

FUNDACIÓN MAPFRE

Cuentas Anuales

31 de diciembre de 2016

Informe de Gestión

Ejercicio 2016

(Junto con el Informe de Auditoría Independiente)



KPMG Auditores, S.L.
Paseo de la Castellana, 259 C
28046 Madrid

Informe de Auditoría Independiente de Cuentas Anuales

Al Patronato de
FUNDACIÓN MAPFRE

Informe sobre las cuentas anuales

Hemos auditado las cuentas anuales adjuntas de FUNDACIÓN MAPFRE (la Fundación), que comprenden el balance a 31 de diciembre de 2016, la cuenta de resultados y la memoria correspondiente al ejercicio terminado en dicha fecha.

Responsabilidad de los miembros del Comité de Dirección en relación con las cuentas anuales

Los miembros del Comité de Dirección son responsables de formular las cuentas anuales adjuntas, de forma que expresen la imagen fiel del patrimonio, de la situación financiera y de los resultados de FUNDACIÓN MAPFRE, de conformidad con el marco normativo de información financiera aplicable a la entidad en España, que se identifica en la nota 2 de la memoria adjunta, y del control interno que consideren necesario para permitir la preparación de cuentas anuales libres de incorrección material, debida a fraude o error.

Responsabilidad del auditor

Nuestra responsabilidad es expresar una opinión sobre las cuentas anuales adjuntas basada en nuestra auditoría. Hemos llevado a cabo nuestra auditoría de conformidad con la normativa reguladora de la auditoría de cuentas vigente en España. Dicha normativa exige que cumplamos los requerimientos de ética, así como que planifiquemos y ejecutemos la auditoría con el fin de obtener una seguridad razonable de que las cuentas anuales están libres de incorrecciones materiales.

Una auditoría requiere la aplicación de procedimientos para obtener evidencia de auditoría sobre los importes y la información revelada en las cuentas anuales. Los procedimientos seleccionados dependen del juicio del auditor, incluida la valoración de los riesgos de incorrección material en las cuentas anuales, debida a fraude o error. Al efectuar dichas valoraciones del riesgo, el auditor tiene en cuenta el control interno relevante para la formulación por parte de la entidad de las cuentas anuales, con el fin de diseñar los procedimientos de auditoría que sean adecuados en función de las circunstancias, y no con la finalidad de expresar una opinión sobre la eficacia del control interno de la entidad. Una auditoría también incluye la evaluación de la adecuación de las políticas contables aplicadas y de la razonabilidad de las estimaciones contables realizadas por la dirección, así como la evaluación de la presentación de las cuentas anuales tomadas en su conjunto.

Consideramos que la evidencia de auditoría que hemos obtenido proporciona una base suficiente y adecuada para nuestra opinión de auditoría.

Opinión

En nuestra opinión, las cuentas anuales adjuntas expresan, en todos los aspectos significativos, la imagen fiel del patrimonio y de la situación financiera de FUNDACIÓN MAPFRE a 31 de diciembre de 2016, así como de sus resultados correspondientes al ejercicio anual terminado en dicha fecha, de conformidad con el marco normativo de información financiera que resulta de aplicación y, en particular, con los principios y criterios contables contenidos en el mismo.

KPMG Auditores, S.L.



Hilario Albarracín Santa Cruz

7 de abril de 2017



KPMG AUDITORES, S.L.

Año 2017 N° 01/17/26518
SELLO CORPORATIVO: 96,00 EUR

.....
Informe de auditoría de cuentas sujeto
a la normativa de auditoría de cuentas
española o internacional
.....

FUNDACIÓN MAPFRE

CUENTAS ANUALES EJERCICIO 2016

2016-01-01 a 2016-12-31
15 de Mayo 2017

[Faint signature]

[Handwritten signature]

FUNDACIÓN MAPFRE

CUENTAS ANUALES EJERCICIO 2016

Balance

Cuenta de resultados

Memoria

Handwritten signatures in blue and black ink.

FUNDACIÓN MAPFRE
BALANCE A 31 DE DICIEMBRE DE 2016 Y 2015

ACTIVO	Notas de la Memoria	2016	2015
A) ACTIVO NO CORRIENTE		2.879.574	2.744.080
<u>I. Inmovilizado intangible</u>	5	47	124
5. Aplicaciones informáticas		47	124
<u>II. Bienes del Patrimonio Histórico</u>	6	19.430	20.192
4. Museos		19.430	20.192
<u>III. Inmovilizado material</u>	7	78.045	79.932
1. Terrenos y construcciones		70.279	73.891
2. Instalaciones técnicas y otro inmovilizado material		5.251	5.328
3. Inmovilizado en curso y anticipos		2.515	713
<u>IV. Inversiones inmobiliarias</u>	8	181.345	43.474
1. Terrenos		141.100	29.758
2. Construcciones		40.245	13.716
<u>V. Inversiones en entidades del grupo y asociadas a largo plazo</u>		2.600.240	2.600.240
1. Instrumentos de patrimonio		2.600.240	2.600.240
<u>VI. Inversiones financieras a largo plazo</u>	10	467	118
5. Otros activos financieros		467	118
B) ACTIVO CORRIENTE		44.780	24.296
<u>III. Usuarios y otros deudores de la actividad propia</u>	11	6	1
<u>IV. Deudores comerciales y otras cuentas a cobrar</u>	10	715	210
1. Clientes por ventas y prestación de servicios		131	138
2. Clientes, entidades del grupo y asociadas		374	9
3. Deudores varios		6	3
4. Personal		32	49
5. Activos por impuesto corriente		0	0
6. Otros créditos con las Administraciones Públicas		172	11
<u>VI. Inversiones financieras a corto plazo</u>	10	11.015	6.800
1. Instrumentos de patrimonio		80	81
5. Otros activos financieros		10.935	6.719
<u>VII. Periodificaciones a corto plazo</u>		261	272
<u>VII. Efectivo y otros activos líquidos equivalentes</u>		32.783	17.013
1. Tesorería		32.783	17.013
TOTAL ACTIVO (A+B)		2.924.354	2.768.376

(Datos en miles de euros)

FUNDACIÓN MAPFRE
BALANCE A 31 DE DICIEMBRE DE 2016 Y 2015

PATRIMONIO NETO Y PASIVO	Notas de la Memoria	2016	2015
A) PATRIMONIO NETO		2.752.915	2.758.886
A-1) FONDOS PROPIOS	13	2.746.175	2.751.186
<u>I. Dotación fundacional</u>		<u>2.630.476</u>	<u>2.630.476</u>
1. Dotación fundacional		2.630.476	2.630.476
<u>II. Reservas</u>		<u>23.055</u>	<u>23.093</u>
2. Otras reservas		23.055	23.093
<u>III. Excedentes de ejercicios anteriores</u>		<u>97.499</u>	<u>103.817</u>
1. Remanente		97.499	103.817
<u>IV. Excedente del ejercicio</u>	3	<u>-4.855</u>	<u>-6.200</u>
A-2) AJUSTES POR CAMBIOS DE VALOR		30	29
<u>I. Activos financieros disponibles para la venta</u>		<u>30</u>	<u>29</u>
A-3) SUBVENCIONES, DONACIONES Y LEGADOS RECIBIDOS	14	6.710	7.671
<u>I. Subvenciones</u>		<u>123</u>	<u>33</u>
<u>II. Donaciones y legados</u>		<u>6.587</u>	<u>7.638</u>
B) PASIVO NO CORRIENTE		146.899	842
<u>I. Provisiones a largo plazo</u>	18	<u>1.050</u>	<u>806</u>
4. Otras provisiones		1.050	806
<u>II. Deudas a largo plazo</u>	10	<u>622</u>	<u>36</u>
5. Otros pasivos financieros		622	36
<u>III. Deudas con entidades del grupo y asociadas a LP</u>	10	<u>145.227</u>	<u>0</u>
C) PASIVO CORRIENTE		24.540	8.648
<u>II. Provisiones a corto plazo</u>	18	<u>1.551</u>	<u>2.402</u>
<u>III. Deudas a corto plazo</u>	10	<u>407</u>	<u>357</u>
5. Otros pasivos financieros		407	357
<u>IV. Deudas con entidades del grupo y asociadas a corto plazo</u>	10	<u>14.912</u>	<u>43</u>
<u>V. Beneficiarios - Acreedores</u>	12	<u>1.009</u>	<u>452</u>
<u>VI. Acreedores comerciales y otras cuentas a pagar</u>	10	<u>6.661</u>	<u>5.394</u>
3. Acreedores varios		6.120	4.588
6. Otras deudas con las Administraciones Públicas		541	806
<u>VII. Periodificaciones a corto plazo</u>		<u>0</u>	<u>0</u>
TOTAL PATRIMONIO NETO Y PASIVO (A+B+C)		2.924.354	2.768.376

(Datos en miles de euros)

FUNDACIÓN MAPFRE

CUENTA DE RESULTADOS CORRESPONDIENTE A LOS EJERCICIOS TERMINADOS A 31 DE DICIEMBRE DE 2016 Y 2015

CUENTA DE RESULTADOS	Notas de la Memoria	2016	2015
A) Excedente del ejercicio.			
<u>1. Ingresos de la actividad propia</u>		<u>2.696</u>	<u>920</u>
Aportaciones de usuarios		1.138	697
Donaciones y legados imputados al excedente del ejercicio		1.558	223
Reintegros de ayudas		0	0
<u>3. Gastos por ayudas y otros</u>		<u>(12.181)</u>	<u>(12.600)</u>
Ayudas monetarias	17	(11.750)	(12.189)
Ayudas no monetarias		(11)	(12)
Gastos por colaboraciones y del órgano de gobierno		(420)	(399)
<u>7. Otros ingresos de la actividad</u>		<u>2.416</u>	<u>2.242</u>
<u>8. Gastos de personal</u>		<u>(9.175)</u>	<u>(9.404)</u>
Sueldos, salarios y asimilados		(6.738)	(6.947)
Cargas sociales	17	(2.437)	(2.457)
<u>9. Otros gastos de la actividad</u>		<u>(21.816)</u>	<u>(23.908)</u>
Servicios exteriores		(21.998)	(24.006)
Tributos		(45)	(43)
Pérdidas, deterioro y variación de provisiones por operaciones comerciales		227	141
<u>10. Amortización del inmovilizado</u>	5, 7 y 8	<u>(3.608)</u>	<u>(3.530)</u>
<u>11. Subvenciones, donaciones y legados traspasados excedente ej.</u>		<u>1.051</u>	<u>54</u>
<u>13. Deterioro y resultado por enajenaciones del inmovilizado</u>		<u>2.033</u>	<u>(93)</u>
A.1) EXCEDENTE DE LA ACTIVIDAD (1+2+3+4+5+6+7+8+9+10+11+12+13)		(38.584)	(46.319)
<u>14. Ingresos financieros</u>		<u>33.931</u>	<u>40.284</u>
De participaciones en instrumentos de patrimonio	20	33.880	40.210
En entidades del grupo y asociadas		33.880	40.210
De valores negociables y otros instrumentos financieros		51	74
De terceros		51	74
<u>15. Gastos financieros</u>		<u>(162)</u>	<u>(26)</u>
Por deudas con entidades del grupo y asociadas		(140)	0
Por deudas con terceros		(22)	(26)
<u>16. Variación de valor razonable en instrumentos financieros</u>		<u>11</u>	<u>31</u>
Imputación al excedente del ejercicio por activos financieros disponibles para la venta		11	31
<u>17. Diferencias de cambio</u>		<u>(51)</u>	<u>(170)</u>
A.2) EXCEDENTE DE LAS OPERACIONES FINANCIERAS (14+15+16+17+18)		33.729	40.119
A.3) EXCEDENTE ANTES DE IMPUESTOS (A.1 + A.2)		(4.855)	(6.200)
19. Impuestos sobre beneficios			
A.4) EXCEDENTE DEL EJERCICIO PROCEDENTE DE OPERACIONES CONTINUADAS (A.3+19)	3	(4.855)	(6.200)

(Datos en miles de euros)

FUNDACIÓN MAPFRE

CUENTA DE RESULTADOS CORRESPONDIENTE A LOS EJERCICIOS TERMINADOS A 31 DE DICIEMBRE DE 2016 Y 2015

CUENTA DE RESULTADOS	Notas de la Memoria	2016	2015
A.5) Variación de patrimonio neto reconocida en el excedente del ejercicio (A.4+20)	3	(4.855)	(6.200)
C) Ingresos y gastos imputados directamente al patrimonio neto.			
1. Activos financieros disponibles para la venta		1	(22)
3. Subvenciones recibidas		0	0
4. Donaciones y legados recibidos		1.528	202
5. Ganancias y pérdidas actuariales y otros ajustes		(155)	(229)
C.1) Variación de patrimonio neto por ingresos y gastos reconocidos directamente en el patrimonio neto (1+3+4+5)		1.374	(49)
D) Reclasificaciones al excedente del ejercicio			
3. Subvenciones recibidas		-	(50)
4. Donaciones y legados recibidos		(2.489)	(202)
D.1 Variación de patrimonio neto por reclasificaciones al excedente del ejercicio (3+4)		(2.489)	(252)
E) Variaciones de patrimonio neto por ingresos y gastos imputados directamente al patrimonio neto (C.1+D.1)		(1.115)	(301)
I) Otras variaciones		0	0
J) RESULTADO TOTAL, VARIACIÓN DEL PATRIMONIO NETO EN EL EJERCICIO (A.5+E+I)		(5.970)	(6.501)

(Datos en miles de euros)

FUNDACIÓN MAPFRE

MEMORIA

EJERCICIO 2016

1 ACTIVIDAD DE LA ENTIDAD

FUNDACIÓN MAPFRE, (en adelante "la Fundación") es una institución no lucrativa constituida el día 5 de noviembre de 1975 y clasificada como Fundación Cultural Privada por el Ministerio de Educación y Ciencia, con fecha 14 de mayo de 1976. Su domicilio se encuentra en Madrid, Paseo de Recoletos, 23.

La Fundación tiene por objeto contribuir sin ánimo de lucro a la consecución de fines de interés general en relación con los siguientes objetivos:

- a) Seguridad de las personas y de sus patrimonios, con especial atención a la seguridad vial, la prevención y la salud.
- b) Mejora de la calidad de vida de las personas.
- c) Difusión de la cultura, las artes y las letras. Investigación y divulgación de conocimientos en relación con la historia.
- d) Promoción del conocimiento y la cultura del seguro y la previsión social.
- e) Mejora de las condiciones económicas, sociales y culturales de las personas y sectores menos favorecidos de la sociedad

La actividad de la Fundación se desarrolla en España, países del Espacio Económico Europeo y terceros países.

La Fundación es de competencia estatal regulada por la Ley 50/2002, de Fundaciones encontrándose bajo la supervisión del Protectorado de Fundaciones del Ministerio de Educación, Cultura y Deportes.

Los fines fundacionales desarrollados por la Fundación van destinados a colectivos genéricos de personas; el Órgano de Gobierno, tal y como se contempla en sus estatutos, no admitirá la imposición en la concesión de sus prestaciones a personas físicas o jurídicas determinadas. Asimismo, tiene establecidos los requisitos necesarios para que, en las convocatorias y actividades que realiza, se apliquen criterios de imparcialidad e indiscriminación en la determinación de los beneficiarios.

La Fundación otorga publicidad e información de sus fines y actividades para que puedan ser conocidos por sus eventuales beneficiarios y demás interesados.

La Fundación cuenta entre sus inversiones con una participación mayoritaria indirecta en MAPFRE, S.A. a través de CARTERA MAPFRE, S.L. Sociedad Unipersonal.

En virtud a lo dispuesto por el Real Decreto 1491/2011, de 24 de octubre, por el que se aprueban las normas de adaptación del Plan General de Contabilidad a las entidades sin fines lucrativos formula cuentas anuales consolidadas que son depositadas en el Registro Mercantil de Madrid, remitiendo copia de las mismas al Registro de Fundaciones.

La Fundación utiliza los siguientes medios para el cumplimiento de sus fines:

- Concesión de ayudas a la investigación.

FUNDACIÓN MAPFRE

- Creación y sostenimiento de Centros o Institutos de carácter docente o de investigación.
- Concesión de becas para estudios en instituciones docentes públicas o privadas.
- Promoción, financiación y organización de conferencias, simposios, seminarios y coloquios.
- Organización de campañas de prevención de accidentes, o financiación de aquéllas que organicen otras entidades públicas o privadas.
- Promoción, financiación, edición y difusión de todo tipo de publicaciones, periódicas o unitarias.
- Concesión de becas o ayudas para la rehabilitación física o profesional de minusválidos, y organización de actividades que contribuyan a tal fin.
- Promoción y apoyo de actividades y programas para la Educación Sanitaria y la Promoción de la Salud.
- Concesión de ayudas económicas o de otro tipo a las personas o colectivos menos favorecidos de la Sociedad y colaboración con iniciativas tendentes a la ayuda y protección a los mismos.
- Organización de exposiciones de arte.
- Cualesquiera otros que redunden en el mejor cumplimiento de los fines fundacionales a juicio del Patronato.

Las actividades fundacionales se desarrollan a través de Áreas, todas ellas con domicilio en el Paseo de Recoletos 23 de Madrid, que gestionarán de forma especializada los siguientes campos de actividad:

- Acción Social
- Cultura
- Prevención y Seguridad Vial
- Promoción de la Salud
- Seguro y Previsión Social

En 2016, sus actividades se han desarrollado en 29 países.

A continuación se relacionan las líneas de actuación realizadas en el ejercicio 2016 por la Fundación con objeto de desarrollar las actividades fundacionales:

ACCIÓN SOCIAL

Tiene como objetivo ayudar a las personas y a los colectivos más desfavorecidos de la sociedad. Sus principales líneas de actuación son las siguientes:

- Promoción del empleo en España a través de los programas dirigidos a la integración laboral de personas con discapacidad intelectual y enfermedad mental y al fomento del empleo entre medianas y pequeñas empresas.
- Apoyo a personas con discapacidad mental y a sus familias, a través de diversos programas y ayudas.
- Cooperación internacional que comprende más de 85 proyectos en educación, nutrición, salud y formación desarrollados en 23 países.
- Voluntariado con programas y acciones globales desarrolladas en todo el mundo.



FUNDACIÓN MAPFRE

- Fomento de la solidaridad a través de campañas de micro-donaciones.

Actividades más relevantes desarrolladas en 2016

Promoción del empleo (España)

- Programa "Juntos Somos Capaces", orientado a la integración socio laboral de personas con discapacidad psíquica y enfermedad mental. Para lograr este fin, durante 2016 hemos continuado nuestra colaboración con empresas, organizaciones sociales y organismos públicos. Desde 2008 son 2.400 personas las que se han beneficiado de este programa y más de 3.000 empresas e instituciones están adheridas al mismo.
- Programa de empleo "Accedemos", dirigido a pequeñas y medianas empresas con necesidad de contratación, se ha consolidado como una gran iniciativa que ayuda a la inserción laboral, al fortalecimiento del tejido empresarial y que, por ello, tiene un importante efecto multiplicador para la sociedad. Gracias a "Accedemos", en 2016 más de 400 personas han podido obtener un contrato de trabajo estable con posibilidades reales de convertirse en indefinido.
- Programa "Descubre la FP", desarrollado en colaboración con la Fundación Atresmedia, promueve la difusión de la formación profesional como un itinerario educativo de gran valor para la obtención de un empleo.

Apoyo familiar

Durante 2016, desde Fundación MAPFRE hemos apoyado distintas actividades de promovidas por instituciones sin ánimo de lucro dedicadas a ayudar a personas y colectivos relacionados con la discapacidad intelectual. También hemos colaborado con escuelas socio-deportivas para conseguir la integración social a través del deporte.

Hemos desarrollado herramientas que facilitan la integración de personas con discapacidad como la aplicación "Soy Cappaz", que ha obtenido numerosos premios y reconocimientos.

Educación

Dentro del programa "Educa tu Mundo", hemos convocado el "Concurso de Cuentos" de Fundación MAPFRE. En esta edición han participado más de 3.600 niños, lo que supone un notable incremento respecto a anteriores ediciones.

Durante 2016 hemos iniciado un proceso de homologación de los contenidos educativos de nuestra web.

Cooperación internacional

A través del programa "Formando Comunidad" hemos colaborado con más de 85 proyectos en 23 países con el objetivo prioritario de fomentar la educación integral entendida como todo aquello que una persona necesita para poder desarrollarse plenamente.



FUNDACIÓN MAPFRE

Gracias a ello, durante 2016 desde Fundación MAPFRE hemos dado diariamente algún tipo de apoyo nutricional a más de 78.300 personas, hemos facilitado la asistencia sanitaria a más de 79.800, hemos proporcionado educación a más de 90.000 niños y jóvenes y facilitado la formación para la empleabilidad a más de 44.000 personas.

Destaca especialmente el proyecto "Comunidad MAPFRE" en México, desarrollado conjuntamente con la Fundación UP IPADE que proporciona servicios integrales a la Comunidad de Santafé en México D.F. y cubre sus necesidades de alimentación, salud, asesoría legal, educación y formación.

Programa "EMOCIÓN"

Tiene como objetivo fomentar la solidaridad social a través de proyectos de microdonaciones. Durante el año 2016 se han llevado a cabo seis proyectos con una recaudación total de 100.000 euros. Los proyectos son:

- Comedor Colonia de Santa Fe (Ciudad de México). Con este proyecto colaboramos en la alimentación de niños desfavorecidos de México.
- "Ayudemos a Ecuador". Con este proyecto ayudamos a paliar las necesidades más urgentes de las víctimas del terremoto de Ecuador.
- Agua potable para los refugiados sirios en Líbano. Con este proyecto hemos proporcionado agua potable a familias de un campo de refugiados.
- Huesos de cristal (osteogénesis imperfecta). Con este proyecto se está desarrollando el primer prototipo de silla para coche adaptado a niños con esta enfermedad.
- Unidad móvil para los refugiados sirios de Zaatari en Jordania. Con este proyecto hemos comprado una unidad móvil de transporte de enfermos discapacitados de uno de los campos de refugiados más poblados de Jordania.
- Equipo para la UCI Aladina Juan Casado del Hospital Niño Jesús. Con este proyecto hemos comprado camas y equipamiento para la UCI oncológica de un hospital pediátrico.

Voluntariado

Nuestro programa pretende ser una herramienta de transformación social a través de actuaciones solidarias, dirigidas a impactar positivamente en el entorno inmediato de los voluntarios en cinco líneas básicas de actuación: nutrición, salud, educación, medio ambiente y ayuda en emergencias.

Con este programa hemos estado presente en 23 países donde hemos desarrollado 206 actividades y 1.094 eventos, en los que han participado 6.074 voluntarios y beneficiando a 666.626 personas en riesgo de exclusión social o con necesidades especiales.

Acciones y contactos institucionales

FUNDACIÓN MAPFRE

En 2016 hemos desarrollado actividades en 23 países, en colaboración con más de 100 instituciones y entidades sin ánimo de lucro.

CULTURA

Nuestra principal línea de actuación es la organización de exposiciones de artes plásticas centradas en el estudio y el conocimiento de las vanguardias internacionales desde finales del siglo XIX hasta la Segunda Guerra Mundial, a la que se suma una programación sobre fotografía artística contemporánea. Una parte de estas exposiciones itinera en museos europeos, norteamericanos y latinoamericanos.

Paralelamente desarrolla diversos talleres didácticos infantiles y juveniles.

El conjunto de actividades del Área de Cultura se difunde internacionalmente a través de internet mediante la web de Fundación MAPFRE, portales temáticos y redes sociales.

Actividades más relevantes desarrolladas en 2016

Durante el ejercicio 2016 en el Área de Cultura hemos presentado un total de 23 exposiciones de las que 9 han tenido lugar en sus sedes propias de Madrid y Barcelona y 14 en otras sedes de distintas instituciones con las que mantenemos una estrecha colaboración.

Este año queremos destacar la presentación de dos grandes exposiciones en las salas Recoletos de Fundación MAPFRE en Madrid. La primera de ellas dedicada a los pintores italianos seguidores del movimiento que sentó las bases de futurismo: "Del Divisionismo al Futurismo. Arte Italiano hacia la Modernidad". La segunda, a la primera gran vanguardia artística del siglo XX, el fauvismo: "Los Fauves. La Pasión por el Color".

De nuestra sala de Barcelona nos gustaría destacar una exposición que presenta una evolución de la trayectoria de Renoir desde un punto de vista nuevo, basado en las distintas interpretaciones de la imagen femenina a través de su obra: "Renoir entre Mujeres. Del Ideal Moderno al Ideal Clásico. Colecciones de los museos d'Orsay y de l'Orangerie".

En paralelo cabe destacar la activa programación de fotografía artística contemporánea que hemos venido desarrollando en nuestras salas de Madrid y Barcelona. "Hiroshi Sugimoto", "Julia Margaret Cameron" y "Bruce Davidson" han sido tres grandes nombres que hemos tenido el placer de programar. De esta manera Fundación MAPFRE se ha convertido en un referente en España de las exposiciones de fotografía artística contemporánea.

Durante 2016 hemos presentado 14 exposiciones en otras sedes, tanto nacionales como internacionales, entre las cuales se debe destacar: "El Triunfo del Color. De Van Gogh a Matisse. Colecciones de los museos d'Orsay y de l'Orangerie", en colaboración con el Musée d'Orsay, presentada en el Centro Cultural del Banco do Brasil en Río de Janeiro y São Paulo y que ha sido premiada por la Asociación de Críticos de Arte de São Paulo como mejor exposición internacional del año.

Cada una de nuestras exposiciones se acompaña de un catálogo (en ocasiones con versiones en distintos idiomas). En este sentido, queremos llamar la atención sobre "I segni nel tempo. Dibujos

FUNDACIÓN MAPFRE

españoles de los Uffizi”, publicación con la que culminamos un ambicioso proyecto que iniciamos en 2013 con el fin de inventariar y dar a conocer la importante colección de dibujos españoles de los siglos XVI y XVII conservados en la Galleria degli Uffizi de Florencia. La labor ha sido realizada gracias a la Ayuda García Viñolas. Una selección de los dibujos fueron expuestos en la Real Academia de Bellas Artes de San Fernando de Madrid.

En el último mes del año, destacamos la apertura del “Espacio Miró” que para Fundación MAPFRE representa un motivo de enorme satisfacción pues alberga más de sesenta obras que, en calidad de depósito, se presentan de forma permanente en nuestras salas del paseo de Recoletos, 23 en Madrid.

Acciones y contactos institucionales

En 2016 hemos desarrollado actividades en 8 diferentes países, en colaboración con más de 70 instituciones.

PREVENCIÓN Y SEGURIDAD VIAL

El Área de Prevención y Seguridad Vial tiene como objetivo contribuir al bienestar de las personas, a través de la prevención de accidentes, con especial atención a la seguridad vial. En este contexto nuestras actividades se orientan a:

- La prevención de accidentes, domésticos, de ocio y tiempo libre, la prevención de incendios y los ahogamientos, prestando especial atención a los colectivos más vulnerables.
- La seguridad vial, con el objetivo de prevenir y reducir los todavía elevados índices de accidentalidad de tráfico, para lo que realizamos un gran número de actuaciones en educación, formación, investigación, comunicación y concienciación que atienden a valores de compromiso social, cooperación e innovación.

Nuestro alcance sobrepasa el ámbito nacional, para desarrollar acciones y campañas de prevención y seguridad vial cada vez más internacionales. En la actualidad tenemos presencia en 23 países, principalmente en Latinoamérica, Portugal, Turquía y Malta, en los que desplegamos numerosas actividades.

En el Área de Prevención y Seguridad Vial dirigimos especialmente nuestros esfuerzos a la educación, concienciación y sensibilización de la sociedad, para lo que desarrollamos acciones pensadas para los diferentes grupos de riesgo, desde los escolares hasta los mayores. Gracias a las actuaciones que hemos desempeñado en estos años, nos hemos convertido en un referente internacional en el sector de la prevención y, en especial, de la seguridad vial.

Actividades más relevantes desarrolladas en 2016

FUNDACIÓN MAPFRE

Durante 2016 hemos puesto en marcha nuevos programas sobre prevención y seguridad vial, entre los que queremos destacar el programa "Objetivo Cero", con acciones presenciales centradas en el uso del casco en la bicicleta y motocicletas, la correcta utilización de los sistemas de retención infantil y el cinturón de seguridad, así como los efectos del consumo de alcohol y drogas en la conducción. También hemos llevado a cabo el Programa de "Prevención de Ahogamientos" durante el verano en las playas de Andalucía, Cantabria y Galicia. Otra de nuestras novedades es el "Parque de Prevención", que incluye una casa de evacuación, consistente en una estructura hinchable que simula una vivienda inundada de humo inocuo, donde los niños aprenden a actuar en caso de incendio y a orientarse en los espacios en que el humo impide la visibilidad. Además de estas nuevas actividades, continuamos con nuestros programas de gran impacto en prevención y seguridad vial, como son la "Semana de la Prevención de Incendios" o la "Caravana de Educación Vial".

En el ámbito educativo, hemos englobado nuestras actividades y publicaciones en el programa educativo de Fundación MAPFRE "Educa tu Mundo". Destaca en este apartado nuestro programa "Innovar para Educar" cuyo objetivo es fomentar la enseñanza de la prevención y seguridad vial en el aula. Además, continuamos con nuestra formación e-learning, dentro de la nueva plataforma del Campus MAPFRE.

Durante 2016 hemos organizado y participado en numerosas jornadas y congresos, entre los que queremos destacar el congreso internacional "Vulnerable Road Users Focus Workshop", junto con la Global Road Safety Partnership (GRSP), la jornada "El Asistente de Velocidad Inteligente" (ISA) de Serie en Todos los Vehículos dentro del Proyecto europeo i-SAFER, y la celebración de la Asamblea General de la OBA (Organización de Bomberos Americanos), todas en Madrid, y las "Jornadas Internacionales Praise de Seguridad Vial en el Trabajo", celebradas en octubre en Lisboa (Portugal) y Madrid.

En el ámbito internacional, destacamos la participación en distintos congresos internacionales, como el Congreso PRESEVILAB, celebrado en Paraguay, FISEVI en Santiago de Chile, el Congreso Internacional OBA-Fundación MAPFRE: "Reducción de Riesgo de Desastres: Prevención y Respuesta", que tuvo lugar en Argentina, la presentación del libro "Manual de medidas de segurança viária" dentro del II Encontro Nacional DETRANS, en São Paulo, y la participación en distintos grupos de trabajo en las reuniones del United Nations Road Safety Collaboration, celebradas en New York y Ginebra. También queremos destacar nuestra participación en el "Foro Milenio de Seguridad Vial", donde nueve expertos mundiales debatieron en un programa de televisión de máxima audiencia acerca de los grandes problemas de tránsito que sufre México DF.

Cabe destacar en este apartado la campaña internacional de concienciación "Objetivo Cero Víctimas de Accidentes", realizada junto con Voluntariado MAPFRE. La actividad se ha llevado a cabo en todos los países en los que MAPFRE y Fundación MAPFRE están presentes y culminó con un gran evento en cada país el día 20 de noviembre en conmemoración del "Día Mundial de las Víctimas de Accidentes de Tráfico" y en colaboración con numerosas asociaciones nacionales.

Asimismo, queremos destacar el inicio de las actividades realizadas en colaboración con el Boston Children Hospital, en el estado de Massachusetts, donde en un futuro próximo se impartirán talleres de prevención y seguridad vial en diversas comunidades de dicha ciudad. También destacamos la actividad realizada en Turquía, consistente en la realización de obras de teatro sobre seguridad vial destinadas a las familias ocupantes en los ferrys de la línea Bandirma-Yenikapi.



FUNDACIÓN MAPFRE

En el campo de la investigación, hemos publicado los siguientes estudios: "Conducción y drogas: factores subyacentes a los comportamientos de riesgo"; "Informe de inspección de seguridad vial en centros escolares de Ciudad Real"; "Manual de medidas de seguridad viaria"; "La contribución de la velocidad a la prevención de accidentes en España"; "Panorama de la seguridad infantil en el automóvil (años 1990-2015)"; "Priorización del potencial en seguridad de la conducción autónoma en Europa"; "Guía iberoamericana de atención integral a víctimas de siniestros de tránsito"; "Niños en los automóviles y el golpe de calor en la infancia"; "Guía para padres sobre la prevención de lesiones no intencionadas en la edad infantil"; "El papel de la Unión Europea en la promoción de la seguridad en los desplazamientos en bicicleta"; "Análisis del estado de los vehículos"; "Reducción del riesgo vial en el trabajo a través del proceso de contratación" (en castellano, inglés y portugués); "Dossier Fundación MAPFRE 2016 de seguridad vial infantil en el automóvil en España y Latinoamérica: sillitas infantiles" (informe del estado en España y en Chile); "Taxis más seguros: gestión de los riesgos para taxistas, pasajeros y los demás usuarios de las carreteras"; y "Cómo gestionar la seguridad de la flota gris: breve guía para empresas cuyo personal utiliza su propio coche para el trabajo" e "Informe sobre la seguridad de los motociclistas en Latinoamérica".

Acciones y contactos institucionales

El Área ha desarrollado sus actividades en 23 países en colaboración con 134 asociaciones, fundaciones e instituciones públicas. Nuestros esfuerzos tienen como objetivo situar a Fundación MAPFRE como un referente internacional en prevención y seguridad vial.

Los contactos que mantenemos con entidades gubernamentales son muy numerosos tanto en España como en el resto de países en los que trabajamos. Colaboramos activamente con organismos nacionales como AENOR para la promoción de la Norma ISO 39001, la Asociación Profesional de Técnicos de Bomberos (APTB), la Asociación Española de Pediatría (AEP), la Federación de Asociaciones de Matronas de España (FAME), la Dirección General de Tráfico de España y la Dirección General de Protección Civil; e internacionales como la United Nations Road Safety Collaboration (UNRSC), la Universidad Johns Hopkins, Safe Kids, la Global Road Safety Partnership (GRSP), el European Transport Safety Council (ETSC), el Banco Interamericano de Desarrollo (BID), el Observatorio Iberoamericano de Seguridad Vial (OISEVI), el Latin NCAP, la Corporación Andina de Fomento (CAF), la Agencia Nacional de Seguridad Vial de Argentina (ANSV), el Consejo Nacional de Seguridad del Tránsito de Chile (CONASET), la Secretaría de Movilidad de la ciudad de México, el Ministerio de Salud de Portugal, el Ministerio de Educación de Malta o la Organización de Bomberos Iberoamericanos (OBA).

PROMOCIÓN DE LA SALUD

El Área de Promoción de la Salud tiene como objetivo mejorar la salud y la calidad de vida de las personas. Para ello dirigimos nuestros esfuerzos a prevenir las enfermedades no transmisibles, relacionadas con los estilos de vida, que provocan tres de cada cuatro muertes en el mundo, a través del fomento de hábitos de vida saludable en colaboración con administraciones públicas, entidades educativas y sociedades científicas. Prestamos especial atención a la prevención de las enfermedades cardiovasculares y la actuación urgente en emergencias sanitarias para reducir la mortalidad y la morbilidad.

FUNDACIÓN MAPFRE

Nuestras actividades están presentes en todas las etapas de la vida a través del desarrollo de programas educativos en las escuelas, acciones de promoción de la salud en el entorno laboral y actividades dirigidas a la familia. Nuestros proyectos tienen vocación internacional. En 2016 hemos estado presentes en 13 países, principalmente latinoamericanos, además de en España, Malta, Portugal y Turquía.

En el ámbito profesional impulsamos la investigación científica y la formación especializada a través de la concesión de becas y ayudas, la convocatoria de cursos e-learning y la organización o participación en encuentros y congresos científicos relacionados con las enfermedades no transmisibles, la valoración del daño corporal y la seguridad clínica de los pacientes.

Actividades más relevantes desarrolladas en 2016

Entre las actividades más destacadas del año se encuentra la presentación de los resultados del primer ensayo clínico de terapia celular personalizada en pacientes con lesión medular completa y crónica que abre una puerta a la esperanza a miles de personas en el mundo.

Esta investigación médica que Fundación MAPFRE lleva apoyando desde hace más de 20 años, ha sido desarrollada por el equipo del neurocirujano Jesús Vaquero del Hospital Universitario Puerta de Hierro de Madrid (España). Todos los pacientes que han participado en el ensayo clínico han registrado una mejoría de la sensibilidad y de la espasticidad (rigidez muscular), el 80% de ellos en el control de esfínteres y un 50% han dado muestras de una recuperación de función motora.

Merece especial atención el lanzamiento de la campaña "SOS Respira" dirigida a difundir las pautas de actuación ante los atagantamientos, organizada en colaboración con la Federación de Cocineros y Reposteros (FACYRE) y la Sociedad de Emergencias Médicas (SEMES). La campaña cuenta con el apoyo de reconocidos chefs como Mario Sandoval, Samantha Vallejo-Nájera, Ángel León, Javier Peña, Pepa Rodríguez, Ricard Camarena, Koldo Royo, Luis Veira y Fernando Canales y ha visitado más de 5.000 locales de hostelería y restauración en las ciudades de La Coruña, Cáceres, Granada, Madrid, Palma de Mallorca, San Sebastián, Sevilla, Toledo y Valladolid.

De especial relevancia han sido también las actividades de "Juega Seguro", campaña dirigida a prevenir la muerte súbita en el fútbol y organizada en colaboración con el Centro Médico de Excelencia FIFA Ripoll y de Prado Sport Clinic. Forma parte del programa de prevención para el manejo adecuado de una parada cardiorrespiratoria y otras emergencias médicas en el terreno de juego desarrollado de por FIFA-FMARC (Medical Assessment and Research Center) y cuenta con el apoyo de más de un centenar de reconocidos futbolistas profesionales, árbitros, entrenadores, como Luis Figo, Kaká, Marcelo Salas, Pato, Pepe, Marcelo, Thiago, Paco Alcácer, Rivelino, Pauleta y Hugo Sánchez, entre otros.

En 2016 "Juega Seguro" ha llegado a México y ha continuado desarrollando acciones en Brasil, Chile y España en colaboración con equipos de fútbol como el Real Madrid, Atlético de Madrid, Cádiz, Elche, Hércules, Oviedo, Pachuca de México y el Universidad Católica de Chile. Además se han impartido cursos en reanimación cardiopulmonar para entrenadores, árbitros y jóvenes, en colaboración con las Federaciones castellano-leonesa, madrileña, murciana y valenciana de fútbol. La campaña dispone de la aplicación "CPR11" que está disponible en español, inglés, portugués, alemán y francés.



FUNDACIÓN MAPFRE

Hay que destacar también las acciones de la campaña "Mujeres por el Corazón" que tiene como objetivo prevenir las enfermedades cardiovasculares, primera causa de fallecimiento del colectivo femenino, a través de la realización de sencillos chequeos, la difusión de información sobre los factores de riesgo y los síntomas del infarto en la mujer. En 2016 "Mujeres por el Corazón" ha llegado a Brasil y Colombia y ha continuado desarrollando actividades en Panamá con el apoyo del Ministerio de Salud, en República Dominicana en colaboración con el Gabinete de la Primera Dama y la Sociedad Dominicana de Emergencia y en España, donde ha estado presente en Alcalá de Henares, Alcobendas, Alcorcón, Aldea del Fresno, Collado Vilalba, Colmenar Viejo, Córdoba, Coslada, El Molar, El Vellón, Fuenlabrada, Galapagar, Coruña, Jaén, Leganés, Loeches, Madrid, Majadahonda, Navalcarnero, Parla, Pinto, Puertollano, Sevilla, Villa del Prado y Zaragoza. En este periodo ha tenido 34.543 beneficiarios en todo el mundo.

Nuestros programas educativos han estado presentes 13 países y en ellos en han participado de forma presencial más de 275.471 escolares:

- "ControlaTic" dirigido a fomentar el buen uso de las nuevas tecnologías y la prevención de adicciones. Este año ha iniciado sus actividades en Perú y ha estado presente también en centros educativos de Andalucía, Aragón y Cataluña. Han participado en el mismo 46.819 alumnos.
- "Vivir en Salud" orientado a fomentar la educación en hábitos de vida saludable, mediante la incorporación de conductas adecuadas a una temprana edad, prestando especial interés a la alimentación y la práctica de la actividad física de forma habitual. En 2016 ha estado presente en centros escolares de Brasil, España, Malta, México, Panamá, Paraguay, Puerto Rico y Turquía. Destaca la presentación del programa educativo en México con el apoyo de la Secretaría de Salud y la colaboración con la Secretaría de Estado de São Paulo (Brasil) y el Ministerio de Salud y en Malta con el Ministerio de Sanidad. En total han participado 228.652 escolares.

Asimismo queremos destacar el inicio de las acciones encaminadas a promover la salud en el entorno laboral. En el marco de este programa hemos puesto en marcha el portal "Empresa Saludable" que ayuda a las empresas a promover la salud entre sus trabajadores, además de propiciar que se desarrollen en sus instalaciones nuestros programas divulgativos y educativos.

Hemos continuado impulsando la formación de los profesionales en salud. Para ello hemos organizado las "Jornadas sobre Valoración del Daño Corporal" en Cádiz, Badajoz, Jaén, Murcia, Sevilla, Valencia, Valladolid y Zaragoza; un curso sobre "Actualización para Médicos de Atención Primaria", en colaboración con la Sociedad Española de Médicos de Atención Primaria; una jornada sobre "Atención Médica al Viajero", otra sobre "Bienestar Emocional y Salud Laboral" en el marco de SICUR; un "Taller sobre Predicción, Prevención y Nuevas Tecnologías: su repercusión en el seguro", dentro del XXIV Congreso Nacional de Derecho Sanitario, organizado por la Asociación Española de Derecho Sanitario, y el VII Encuentro sobre "Salud y Trabajo: Bienestar emocional y salud laboral", celebrado en Valladolid .

En el ámbito de la investigación hemos concedido 10 becas por un importe cercano a los 500.000 euros y presentado los estudios de investigación sobre "Estudio de tecno-adicciones" en adolescentes en Perú y "Lesiones más frecuentes en el tenis y su prevención", dirigido este último por el Dr. Ruiz Cotorro.

FUNDACIÓN MAPFRE

Acciones y contactos institucionales

El Área ha desarrollado sus actividades en 13 países en colaboración con 100 asociaciones, fundaciones e instituciones públicas.

SEGURO Y PREVISIÓN SOCIAL

El objetivo del Área es impulsar el conocimiento del seguro y la previsión social. En este contexto nuestras actividades se orientan principalmente a:

- Organizar y difundir proyectos divulgativos sobre cultura aseguradora: talleres para escolares, conferencias, juegos de mesa, cursos de iniciación sobre seguros, guías divulgativas, un curso para profesorado de educación secundaria y todos los recursos de nuestra web "Seguros y Pensiones para Todos".
- Convocar becas de formación para que alumnos de todo el mundo cursen un postgrado especializado en seguros en nuestro país.
- Publicar y difundir libros, informes, rankings, estudios de investigación y guías divulgativas.
- Contribuir al conocimiento del seguro y la previsión a través de jornadas, seminarios y el juego de simulación "bugaMAP".
- Convocar ayudas a la investigación en materias afines a nuestra actividad con objeto de impulsar la investigación científica.

Este conjunto de actividades nos ha permitido en 2016 estar presente en 11 países.

Actividades más relevantes desarrolladas en 2016

En nuestra faceta de difusión de la cultura aseguradora organizamos varios tipos de actividades que se encuentran, en su mayor parte, dentro del programa "Educa tu Mundo" de Fundación MAPFRE.

Han tenido especial relevancia los talleres para escolares "El Seguro está en el Aula" que tienen como objetivo dar a conocer de forma lúdica el papel que desempeña el seguro en la economía y en la sociedad. Se han realizado 971 talleres en colegios e institutos de 25 provincias españolas y han contado con la participación de 23.195 alumnos de educación secundaria.

También dirigido a centros educativos, hemos lanzado el juego de mesa "PlayPension" que tiene como finalidad concienciar a los jóvenes sobre la importancia del ahorro a largo plazo. En este caso sus destinatarios son los alumnos de ESO y Bachillerato. El juego se ha enviado a más de 600 profesores, formadores y otros profesionales.

El "Museo del Seguro" de Fundación MAPFRE ha recibido a 868 visitantes de diferentes asociaciones, centros culturales y de mayores, grupos de estudiantes, y otros colectivos, y 50.000 visitas en su sede *online*.



FUNDACIÓN MAPFRE

Continuamos colaborando con el Museo Interactivo de Economía de México (MIDE). En los talleres de introducción al seguro han participado 1.000 personas y por el espacio "Finanzas en la Sociedad" han pasado 143.727 visitantes en 2016.

Durante el mes de octubre, hemos participado en los actos de celebración de la segunda edición del "Día de la Educación Financiera en España", como miembros colaboradores del Plan de Educación Financiera, mediante la convocatoria de actos propios en diversos lugares con el objetivo de concienciar a la sociedad de la importancia de adquirir un nivel adecuado de conocimientos financieros y aseguradores.

Continuamos elaborando y difundiendo nuestras guías divulgativas sobre diferentes aspectos del seguro y de la previsión social. En 2016 hemos actualizado la "Guía para tu jubilación" (castellano, catalán y versión para País Vasco y Navarra) de las que se han distribuido más de un millón de ejemplares y elaborado una adaptación de la "Guía para la protección de tu familia" para Perú. Además este año hemos publicado la "Guía para la protección de tu familia" (en euskera y catalán), la "Guía para asegurar tu salud" y la "Guía para la protección de tu vehículo".

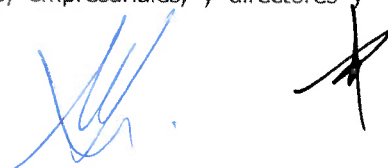
En lo relacionado con la formación especializada, hemos colaborado con distintas universidades e instituciones, en las que hemos impartido 56 seminarios sobre "Dirección y Toma de Decisiones en Entidades Aseguradoras" ("bugaMAP" No Vida y Vida) dirigidos a universitarios y profesionales del sector en los que han participado 1.367 alumnos de ocho países. Hemos organizado ocho jornadas técnicas, seminarios y webinars en los que hemos contado con 777 asistentes.

Además, hemos concedido 32 becas de postgrado por importe de 150.000 euros para cursar estudios relacionados con seguros en 13 universidades e instituciones españolas. De estas becas se han beneficiado alumnos procedentes de Colombia, Ecuador, España, Honduras, México, Perú y República Dominicana. De todos ellos, tres han sido seleccionados a través de la Fundación Carolina.

Hemos concedido seis ayudas dentro de la convocatoria de "Ayudas a la investigación Ignacio H. de Larramendi". También colaboramos con el Servicio de Estudios de MAPFRE en la publicación y presentación de parte de sus informes y rankings. En 2016, son 21 las nuevas publicaciones, que se han editado y están disponibles tanto en formato impreso como en electrónico con descarga gratuita. Para su difusión tanto en España como en Iberoamérica, se han realizado 19 presentaciones a las que han asistido 1.580 personas.

En el ámbito de las actividades que realizamos a través de internet cabe destacar las siguientes:

- "Seguros y Pensiones para Todos" ha seguido impulsando la difusión de la cultura aseguradora en la sociedad. Nuestra web ha registrado más de 300.000 visitas. Hemos renovado sus contenidos para adaptarse a las nuevas actividades y creado una sección para explicar qué es la educación aseguradora y reflejar los eventos que tienen relación con ella, como el "Día de la Educación Financiera en España". Hemos incorporado información sobre los talleres para escolares, aumentado los contenidos multimedia sobre jubilación y el ahorro; hemos ampliado la oferta formativa con dos nuevos cursos de iniciación al seguro de automóvil y al seguro de vida. Hemos mantenido los contactos establecidos con asociaciones de profesores de economía de educación secundaria y bachillerato, colegios y asociaciones profesionales, empresariales, y directores y



FUNDACIÓN MAPFRE

coordinadores de estudios universitarios de posgrado en seguros. Este año hemos integrado los perfiles de las redes sociales en los de Fundación MAPFRE. "Seguros y Pensiones para Todos" ha tenido presencia en diversos actos en España y Latinoamérica, como el Congreso de Aseguradores celebrado en noviembre en Costa Rica, o en eventos, jornadas y seminarios locales en Madrid, Alcalá de Henares, Segovia, La Coruña y Santiago de Compostela.

- El "Centro de Documentación" recopila, trata y difunde documentación especializada sobre seguros, gerencia de riesgos y prevención. Actualmente, dispone de un fondo documental de más de 143.000 referencias bibliográficas entre informes, legislación, ranking, estadísticas, más de 96.500 artículos seleccionados y una colección de 388 títulos de revistas. Al ser el repositorio único de las publicaciones de Fundación MAPFRE, brinda la posibilidad de consulta en sus instalaciones y de descarga desde su página web.

El catálogo web se encuentra traducido al inglés y al portugués y en 2016 se han registrado 187.000 visitas. Los documentalistas han atendido a 5.600 consultas provenientes de investigadores, estudiantes, empresas y profesionales del sector seguros.

Además dispone de la aplicación móvil "Biblioteca FM", tanto para IOS como para Android, que permite consultar el catálogo con las últimas novedades incorporadas, descargar los documentos de acceso libre y acceder a ellos posteriormente sin necesidad de conexión a Internet.

- El "Diccionario MAPFRE de Seguros" continúa siendo un instrumento eficaz para contribuir al conocimiento del seguro a través de las consultas *online* de sus términos. En este año hemos empezado a trabajar en la versión portuguesa del diccionario que verá la luz en 2017.

Acciones y contactos institucionales

Nuestras actividades se han desarrollado en 11 países en colaboración con 58 instituciones, universidades, asociaciones profesionales y empresariales, administraciones públicas y entidades del tercer sector.

2 BASES DE PRESENTACIÓN DE LAS CUENTAS ANUALES

a) Imagen Fiel.

La imagen fiel del patrimonio, situación financiera y resultados, así como la veracidad de los flujos incorporados en el estado de flujos de efectivo resulta de la aplicación de las disposiciones legales en materia contable, sin que, a juicio del Órgano de Gobierno, resulte necesario incluir informaciones complementarias.

b) Principios contables.

Las cuentas anuales se han preparado de acuerdo al Plan General de Contabilidad, aprobado por Real Decreto 1514/2007, de 16 de noviembre y modificado posteriormente a través del Real Decreto 1159/2010, de 17 de septiembre y el Real Decreto 602/2016, de 2 de diciembre, las normas de

FUNDACIÓN MAPFRE

adaptación del Plan General de Contabilidad a las entidades sin fines lucrativos, aprobadas por el Real Decreto 1491/2011, de 24 de octubre; la resolución de 26 de marzo de 2013, del Instituto de Contabilidad y de Auditoría de Cuentas, por el que se aprueba el Plan de Contabilidad de las entidades sin fines lucrativos; así como el resto de la legislación mercantil aplicable.

c) Aspectos críticos de la valoración y estimación de la incertidumbre.

En la preparación de las cuentas anuales se han utilizado juicios y estimaciones basados en hipótesis sobre el futuro e incertidumbres que básicamente se refieren a provisiones y a deterioro de inmovilizado material e intangible, bienes de patrimonio histórico, activos financieros y usuarios deudores. Las estimaciones e hipótesis utilizadas son revisadas de forma periódica y están basadas en la experiencia histórica y en otros factores que hayan podido considerarse más razonables en cada momento. Si como consecuencia de estas revisiones se produjese un cambio de estimación en un periodo determinado, su efecto se aplicaría en ese periodo y en su caso en los sucesivos.

d) Comparación de la información.

No existen causas que impidan la comparación de las cuentas anuales del ejercicio con las del precedente.

e) Correcciones de errores.

No se han detectado errores significativos en las cuentas anuales de la Fundación de ejercicios anteriores.

3 EXCEDENTE DEL EJERCICIO

Se detalla a continuación la propuesta de aplicación del excedente del ejercicio:

<u>Bases de reparto</u>	<u>Importe</u>
Excedente del ejercicio	(4.854.684,58)
Total	(4.854.684,58)
<u>Aplicación</u>	<u>Importe</u>
A Excedentes negativos de ejercicios anteriores	(4.854.684,58)
Total	(4.854.684,58)

(Datos en Euros)

La aplicación del excedente del ejercicio cumple con los requisitos y limitaciones establecidos en la normativa legal y en los estatutos de la Fundación.

4 NORMAS DE REGISTRO Y VALORACIÓN

FUNDACIÓN MAPFRE

Se reflejan a continuación las normas de registro y valoración aplicadas:

a) **Inmovilizado**

Inmovilizado intangible

Los activos registrados en el inmovilizado intangible cumplen con el criterio de identificabilidad, y se presentan minorados por la amortización acumulada y por las posibles pérdidas derivadas del deterioro de valor.

Los activos no generadores de flujos de efectivo son aquellos que tienen una finalidad distinta a la de generar un rendimiento comercial, esto es un beneficio social o potencial de servicio.

Son valorados por el precio de adquisición o coste de producción e incluyen, en su caso, los gastos financieros por financiación específica o genérica devengados antes de la puesta en condiciones de funcionamiento para aquellos activos que necesitan un periodo superior al año para estar en condiciones de uso.

Las aplicaciones informáticas se valoran por su precio de adquisición o coste de producción.

Se amortizan con carácter general de forma sistemática en función de su vida útil con un plazo máximo de cinco años. Cuando la vida útil de estos activos no pueda estimarse de forma fiable se amortizarán en un plazo de diez años de forma lineal.

Inmovilizado material e inversiones inmobiliarias

Los bienes incluidos en el inmovilizado material e inversiones inmobiliarias se valoran por su coste, ya sea éste el precio de adquisición o el coste de producción incluyendo los impuestos indirectos que no sean directamente recuperables de la Hacienda Pública y minorados por la amortización acumulada y las pérdidas por deterioro de valor.

Los bienes de inmovilizado material no generadores de flujos de efectivo son aquellos que tienen una finalidad distinta a la de generar un rendimiento comercial, esto es un beneficio social o potencial de servicio.

La amortización de los elementos del inmovilizado material e inversiones inmobiliarias se calcula linealmente sobre el valor de coste del activo menos el valor residual y menos el valor de los terrenos, en función de la vida útil de cada uno de los bienes.

Los costes de renovación, ampliación o mejora de los bienes de inmovilizado no generadores de flujos de efectivo son incorporados al activo como mayor valor del bien en la medida en que supongan un incremento de la capacidad de servicio del citado activo, debiéndose dar de baja el valor contable de los elementos que se hayan sustituido.

Los bienes del inmovilizado recibidos, en su caso, en concepto de aportación no dineraria a la dotación fundacional son valorados por su valor razonable en el momento de su aportación.

FUNDACIÓN MAPFRE

Se clasifican como inversiones inmobiliarias aquellos activos inmuebles no corrientes cuya finalidad es la de obtener rentas, plusvalías o ambas.

Bienes del patrimonio histórico

Los bienes incluidos en esta categoría se valoran por su precio de adquisición incluyendo los gastos de acondicionamiento en función de sus características originales y se presentan minorados por las posibles pérdidas derivadas del deterioro de valor.

Los bienes del patrimonio histórico no se amortizan dado que la Fundación entiende que su potencial servicio es usado tan lentamente y reciben un nivel elevado de cuidados y mantenimiento que hace que sus vidas útiles sean indefinidas, sin que los mismos estén por tanto sujetos a desgaste por su funcionamiento, uso o disfrute.

Cuando no es posible valorar de forma fiable su precio de adquisición, éste está constituido por los gastos de acondicionamiento, en función de sus características originales. No forman parte del valor de estos bienes las instalaciones y elementos distintos de los consustanciales que forman parte de los mismos o de su exorno aunque tengan carácter de permanencia. Tales instalaciones y elementos se inscriben en el balance en la partida correspondiente a su naturaleza.

Los bienes del patrimonio histórico recibidos en concepto de aportación no dineraria a la dotación fundacional son valorados por su valor razonable en el momento de la aportación.

Deterioro

Tanto para los activos generadores de flujo de efectivo como para los que no lo son, la Fundación evalúa si existen indicios de que los elementos del activo puedan haber sufrido una pérdida de valor. Si tales indicios existen se estima el valor recuperable del activo.



Se entiende por valor recuperable el mayor importe entre el valor razonable minorado en los costes de ventas y el valor en uso.

Las correcciones valorativas por deterioro así como su reversión de otros elementos del activo, se reconocen como un gasto o ingreso respectivamente en la cuenta de resultados, en la partida "Deterioros y pérdidas" dentro del epígrafe "Deterioro y resultados por enajenación del inmovilizado".

Si el valor en libros excede del importe recuperable se reconoce una pérdida por este exceso, reduciendo el valor en libros del activo hasta su importe recuperable.

En el caso de los activos que no se encuentran en condiciones de uso la estimación del valor recuperable es realizada con independencia de la existencia o no de indicios de deterioro.

Si se produce un incremento en el valor recuperable de un activo se revierte la pérdida por deterioro reconocida previamente, incrementando el valor en libros del activo hasta su valor recuperable. Este incremento nunca excede del valor en libros neto de amortización que estaría registrado de no haberse reconocido la pérdida por deterioro en años anteriores. La reversión se reconoce en la cuenta de



FUNDACIÓN MAPFRE

resultados, a menos que el activo haya sido revalorizado anteriormente contra "Ajustes por cambios de valor", en cuyo caso la reversión se trata como un incremento de la revalorización. Después de esta reversión el gasto de amortización se ajusta en los siguientes periodos.

b) Arrendamientos

La Fundación clasifica como operativos los contratos de arrendamiento que mantiene dado que el arrendador no ha transmitido sustancialmente al arrendatario todos los riesgos y beneficios de la propiedad. Los ingresos o gastos originados por los arrendamientos operativos se registran en la cuenta de resultados durante la vida del contrato siguiendo el principio del devengo.

c) Instrumentos financieros

ACTIVOS FINANCIEROS

Se califican como activos financieros aquellos que corresponden a dinero en efectivo, instrumentos de patrimonio de una empresa, o supongan un derecho contractual a recibir efectivo u otro activo financiero, o cualquier intercambio de instrumentos financieros en condiciones favorables.

El valor razonable de los activos financieros se determina mediante el uso de precios de mercado siempre que las cotizaciones disponibles de los instrumentos se puedan considerar representativas. Para que sean así consideradas, habrán de ser de publicación periódica en los sistemas de información habituales, proporcionadas por intermediarios financieros reconocidos.

En caso de que la valoración a mercado no sea posible, se realizará una valoración con modelos internos usando, en la medida de lo posible datos públicos de mercado que repliquen satisfactoriamente la valoración de los instrumentos cotizados. Dicha metodología de valoración se fundamentará en la actualización de los flujos futuros de los activos (determinados o estimables) mediante la curva de descuento libre de riesgo. En función de las características propias de la emisión de la que se trate, y del emisor de la misma, se imputará un riesgo de crédito específico que será de aplicación y de diferente magnitud en cada uno de los flujos a percibir.

Para las participaciones en fondos de inversión el valor razonable será el valor liquidativo del fondo a la fecha de valoración.

Los activos financieros se clasifican en:

Préstamos y partidas a cobrar

Se incluyen en esta categoría los créditos por operaciones comerciales y no comerciales.

Tras su reconocimiento inicial por su valor razonable, se valoran por su coste amortizado. Los intereses devengados se contabilizan en la cuenta de resultados, aplicando el método del tipo de interés efectivo.

Se incluyen, así mismo en esta categoría, los depósitos en entidades de crédito, que se valoran utilizando el método de coste amortizado, los ingresos que generan estos depósitos se reconocen al tipo de interés efectivo.



FUNDACIÓN MAPFRE

En el caso de créditos por operaciones comerciales y otras partidas como anticipos, créditos al personal, o dividendos a cobrar, con vencimiento no superior a un año sin tipo de interés contractual se valoran por su valor nominal cuando el efecto de no actualizar los flujos de efectivo no sea significativo, tanto en el reconocimiento inicial como en la valoración posterior, salvo que exista deterioro.

Se estima que existe deterioro cuando se produce una reducción o retrasos de flujos estimados futuros que puedan venir motivados por insolvencia del deudor.

Las correcciones valorativas por deterioro, y en su caso su reversión, se realizan al cierre del ejercicio reconociendo un gasto o ingreso, respectivamente, en la cuenta de resultados. No obstante la reversión de la pérdida tiene como límite el coste amortizado que hubieran tenido los activos si no se hubiera registrado la pérdida por deterioro de valor.

Inversiones en el patrimonio de entidades del grupo, multigrupo y asociadas

Las inversiones en el patrimonio de entidades del grupo, multigrupo y asociadas se reconocen inicialmente y se valoran al coste, deducido en su caso, el importe acumulado de las correcciones valorativas por deterioro.

Las inversiones recibidas en concepto de dotación fundacional se valoran por su valor razonable .

Cuando se asigna un valor por baja del balance u otro motivo, se aplica el método del coste medio ponderado para grupos homogéneos.

Al cierre del ejercicio, cuando existe evidencia objetiva de que el valor en libros de la inversión no es recuperable, se realizan las correcciones valorativas necesarias.

El importe de la corrección valorativa corresponde a la diferencia entre el valor en libros de la inversión y el importe recuperable, siendo este último el mayor importe entre su valor razonable menos los costes de venta y el valor actual de los flujos de efectivo futuros derivados de la inversión.


Las correcciones valorativas por deterioro, y en su caso su reversión, se registran como un gasto o ingreso del ejercicio en la cuenta de resultados.

Activos financieros disponibles para la venta

Incluye los valores representativos de deuda e instrumentos de patrimonio de empresas no clasificados en ninguna de las otras categorías de activos financieros.

El reconocimiento inicial y su valoración posterior se realizan por su valor razonable, más los derechos preferentes de suscripción adquiridos, sin deducir los costes de transacción en que puedan incurrir en su enajenación.

- Los cambios producidos en el valor razonable se registran directamente en el patrimonio neto hasta que el activo cause baja en el balance o se deteriore, momento en que el importe así reconocido se registra en la cuenta de resultados.



FUNDACIÓN MAPFRE

- Las correcciones valorativas por deterioro del valor y las pérdidas y ganancias que resultan por diferencias de cambio en activos financieros monetarios en moneda extranjera se registran en la cuenta de resultados. También se registran en la cuenta de resultados el importe de los intereses calculados según el método del tipo de interés efectivo, y de los dividendos devengados.

Las inversiones en instrumentos de patrimonio cuyo valor razonable no se puede determinar con fiabilidad se valoran por su coste menos el importe acumulado por correcciones valorativas por deterioro de valor.

Cuando se asigna un valor a estos activos por baja del balance u otro motivo se aplica el método del valor medio ponderado por grupos homogéneos.

En caso de venta de derechos preferentes de suscripción y similares, el importe de los derechos disminuye el valor contable de los respectivos activos.

Al menos al cierre del ejercicio se efectúan las correcciones valorativas necesarias, siempre que exista evidencia objetiva de que el valor de un activo financiero disponible para la venta se ha deteriorado, cuyo importe se reconoce en la cuenta de resultados. La reversión de la corrección valorativa se abonará a la cuenta de resultados a excepción de la correspondiente a los instrumentos de patrimonio, cuya recuperación se registra directamente contra patrimonio neto.

En el caso de los instrumentos de patrimonio se lleva a cabo un análisis individual de las inversiones a efectos de determinar la existencia o no de deterioro cuando el valor de mercado presenta un descenso prolongado (18 meses) o significativo (40 por 100) respecto a su coste.

Efectivo y otros activos líquidos equivalentes

El efectivo está integrado por la caja y los depósitos bancarios a la vista, y los equivalentes de efectivo corresponden a aquellas inversiones a corto plazo de elevada liquidez que son fácilmente convertibles en importes determinados de efectivo y están sujetas a un riesgo poco significativo de cambios de valor.

Intereses y dividendos recibidos de activos financieros

Los intereses y dividendos de activos financieros devengados con posterioridad al momento de la adquisición se reconocen como ingresos financieros en la cuenta de resultados. Los intereses se reconocen utilizando el método del tipo de interés efectivo, y los dividendos cuando se declara el derecho a recibirlo.

A estos efectos, en la valoración inicial de los activos financieros se registran de forma independiente, atendiendo a su vencimiento, el importe de los intereses explícitos devengados y no vencidos y los dividendos acordados en el momento de su adquisición.

Asimismo, cuando los dividendos distribuidos proceden de resultados generados con anterioridad a la fecha de adquisición, porque se han distribuido importes superiores a los beneficios generados por la

FUNDACIÓN MAPFRE

participada desde la adquisición, no se reconocen como ingreso y minoran el valor contable de la inversión.

Baja de activos financieros

Los activos financieros se dan de baja cuando han expirado los derechos contractuales sobre los flujos de efectivo del activo financiero o cuando se transfieren.

Cuando un activo financiero se da de baja, la diferencia entre la contraprestación recibida neta de los costes de transacción atribuibles y el valor en libros del activo financiero, más cualquier importe acumulado reconocido directamente en patrimonio neto, determina la ganancia o pérdida producida y forma parte del excedente del ejercicio.

PASIVOS FINANCIEROS

Se registran como pasivos financieros aquellos instrumentos emitidos, incurridos o asumidos, que suponen para la Fundación una obligación contractual directa o indirecta atendiendo a su realidad económica, de entregar efectivo u otro activo financiero o intercambiar activos o pasivos financieros con terceros en condiciones desfavorables.

Los pasivos financieros se clasifican en:

Débitos y partidas a pagar

Corresponden a débitos por operaciones comerciales y no comerciales.

Tras su reconocimiento inicial por su valor razonable (precio de la transacción), se valoran por su coste amortizado, y los intereses se registran en la cuenta de resultados, aplicando el método del tipo de interés efectivo.

En el caso de los débitos por operaciones comerciales con vencimiento no superior a un año y sin un tipo de interés contractual, así como los desembolsos exigidos por terceros sobre participaciones cuyo importe se espera pagar en el corto plazo, tanto la valoración inicial como posterior se realiza por su valor nominal cuando el efecto de no actualizar los flujos de efectivo no sea significativo.

Baja de pasivos financieros

Los pasivos financieros se dan de baja cuando se ha extinguido la obligación inherente a los mismos.

Si se produce un intercambio de instrumentos de deuda que tienen condiciones sustancialmente diferentes, se registra la baja del pasivo original y se reconoce el nuevo pasivo.

La diferencia entre el valor en libros del pasivo financiero o de la parte del mismo que se ha dado de baja y la contraprestación pagada incluidos los costes de transacción atribuibles, y en la que se recoge cualquier activo cedido diferente del efectivo o pasivo asumido, se reconoce en la cuenta de resultados en el ejercicio en que tiene lugar.



FUNDACIÓN MAPFRE

En caso de producirse un intercambio de instrumentos de deuda que no tienen condiciones sustancialmente diferentes, el pasivo original no se da de baja del balance registrando las comisiones pagadas como un ajuste de su valor contable.

d) Créditos y débitos por la actividad propia

Las cuotas, donativos y otras ayudas similares, procedentes de patrocinadores, afiliados u otros deudores, con vencimiento a corto plazo, originan un derecho de cobro que se contabiliza por su valor nominal. Cuando el vencimiento supera el citado plazo, se reconocen por su valor actual. La diferencia entre el valor actual y el nominal del crédito se registra como un ingreso financiero en la cuenta de resultados.

Los préstamos concedidos en el ejercicio de la actividad propia a tipo de interés cero o por debajo del interés de mercado se contabilizan por su valor razonable. La diferencia entre el valor razonable y el importe entregado se reconoce, en el momento inicial como un gasto en la cuenta de resultados de acuerdo con su naturaleza. Tras su reconocimiento inicial, la reversión del descuento practicado se contabiliza como un ingreso financiero en la cuenta de resultados.

Al menos al cierre del ejercicio se efectúan las correcciones valorativas necesarias, siempre que exista evidencia objetiva de que el valor de estos activos se ha deteriorado. Las correcciones valorativas por deterioro, y en su caso su reversión, se realizan al cierre del ejercicio reconociendo un gasto o ingreso, respectivamente, en la cuenta de resultados.

Las ayudas y otras asignaciones concedidas por la Fundación a sus beneficiarios, con vencimiento a corto plazo, originan el reconocimiento de un pasivo por su valor nominal. Si el vencimiento supera el citado plazo, se reconoce por su valor actual y la diferencia entre éste y el valor nominal del débito se contabiliza como un gasto financiero en la cuenta de resultados.

Cuando la ayuda es plurianual, el pasivo se registra por el valor actual del importe comprometido en firme de forma irrevocable e incondicional. Este mismo criterio se aplica en los casos en los que la prolongación de la ayuda no está sometida a evaluaciones periódicas, sino al mero cumplimiento de trámites formales o administrativos.

e) Transacciones en moneda extranjera

Las transacciones en moneda extranjera inicialmente se convierten a euros aplicando el tipo de cambio existente en la fecha de la transacción.

Al cierre del ejercicio los saldos correspondientes a partidas monetarias denominados en moneda extranjera se convierten al tipo de cambio del euro a dicha fecha, imputándose todas las diferencias de cambio en la cuenta de resultados, excepto para los activos financieros monetarios clasificados como disponibles para la venta en los que diferencias de cambio distintas a las producidas sobre el coste amortizado se reconocen directamente en el patrimonio neto.

FUNDACIÓN MAPFRE

Las partidas no monetarias valoradas a coste histórico se valoran aplicando el tipo de cambio de la fecha de la transacción.

Las partidas no monetarias valoradas a valor razonable se valoran aplicando el tipo de cambio de la fecha de determinación del valor razonable, reconociendo las pérdidas y ganancias derivadas de la valoración en el patrimonio neto o en resultados dependiendo de la naturaleza de la partida.

f) Impuestos sobre beneficios

Conforme a lo dispuesto en la Ley 49/2002, de 23 de diciembre, de régimen fiscal de las entidades sin fines lucrativos y de los incentivos fiscales al mecenazgo, la Fundación cumple los requisitos formales para acogerse al régimen especial de tributación por el Impuesto sobre Sociedades.

No existe carga fiscal imputable al ejercicio por impuesto sobre beneficios, ni activos o pasivos por impuestos diferidos.

g) Ingresos y gastos

Los ingresos por entregas de bienes o prestación de servicios se valoran por el importe acordado en los periodos en que se ha producido dicha entrega o prestado el servicio; las cuotas de usuarios o afiliados se reconocen como ingresos en el periodo al que corresponden.

Los gastos realizados por la Fundación se contabilizan en la cuenta de resultados del ejercicio en el que se incurren en particular las ayudas otorgadas por la entidad se reconocen en el momento en que se aprueba su concesión.

Cuando el reconocimiento de estos gastos se difiere en espera de que se completen algunas circunstancias necesarias para su devengo se dan los siguientes casos:

- Cuando la corriente financiera se produce antes que la corriente real, la operación da lugar a un activo que se reconoce como un gasto cuando se perfecciona el hecho que determina dicha corriente real.
- Cuando la corriente real se extiende por períodos superiores al ejercicio económico, cada uno de los períodos reconoce el gasto correspondiente, calculado con criterios razonables, sin perjuicio de lo indicado para los gastos de carácter plurianual.

Las ayudas otorgadas en firme por la entidad y otros gastos comprometidos de carácter plurianual se contabilizan en la cuenta de resultados del ejercicio en que se apruebe su concesión con abono a una cuenta de pasivo, por el valor actual del compromiso asumido.

Los desembolsos relacionados con la organización de eventos futuros se reconocen en la cuenta de resultados de la Fundación como un gasto en la fecha en la que se incurran, salvo que estén relacionados con la adquisición de bienes del inmovilizado, derechos para organizar el citado evento o cualquier otro concepto que cumpla la definición de activo.



h) Provisiones y contingencias

Las provisiones son reconocidas cuando se tiene una obligación presente, ya sea legal o implícita, como resultado de un suceso pasado y se estima probable una salida de recursos que incorporen beneficios económicos futuros.

Se valoran en la fecha del cierre del ejercicio por el valor actual de la mejor estimación posible del importe necesario para cancelar o transferir a un tercero la obligación, registrándose los ajustes surgidos con motivo de la actualización de la provisión como gasto financiero según se devengan.

La compensación a recibir de un tercero en el momento de liquidar la obligación, siempre que no existan dudas de su percepción, no supone una minoración de la deuda reconociéndose el derecho de cobro en el activo cuyo importe no excederá del importe de la obligación registrada contablemente.

i) Elementos patrimoniales de naturaleza medioambiental

La Fundación no mantiene ninguna partida de naturaleza medioambiental que pudiera ser significativa e incluida bajo mención específica en las presentes cuentas anuales.

j) Gastos de personal

Los gastos de personal se contabilizan, siguiendo el principio del devengo en función de los servicios prestados por los empleados.

Las retribuciones a largo plazo están integradas por planes de aportación definida y otras retribuciones a largo plazo, así como el seguro de vida con cobertura de fallecimiento entre 65 y 77 años.

Los planes de aportación definida son planes de prestación post-empleo, en los cuales la entidad afectada realiza contribuciones de carácter predeterminado a una entidad separada (ya sea a una entidad vinculada o una entidad externa al Grupo) y no tiene obligación legal ni implícita de realizar contribuciones adicionales si la entidad separada no pudiera atender los compromisos asumidos.

Se registran otras retribuciones a largo plazo correspondientes al premio de antigüedad o permanencia en la entidad, que sigue los principios anteriormente descritos, a excepción del coste de los servicios pasados que se reconocen de forma inmediata, reconociéndose, asimismo, como contrapartida un pasivo a favor del empleado registrado en el epígrafe "Provisiones a largo plazo", y las pérdidas y ganancias actuariales, que se registran en la cuenta de resultados.

k) Subvenciones, donaciones y legados

Las subvenciones, donaciones y legados de carácter monetario se valoran por el valor razonable del importe concedido, y las de carácter no monetario o en especie por el valor razonable del bien recibido, referenciados ambos valores al momento de su reconocimiento.

Se contabilizan inicialmente como ingresos directamente imputados al patrimonio neto cuando exista un acuerdo individualizado de concesión de la subvención, donación o legado a favor de la Fundación, se



FUNDACIÓN MAPFRE

hayan cumplido las condiciones establecidas para su concesión y no existan dudas razonables sobre la recepción de las mismas, reconociéndose en la cuenta de resultados como ingresos sobre una base sistemática y racional de forma correlacionada con los gastos derivados de las subvenciones, donaciones o legados.

En caso de no tener una finalidad concreta asignada a la subvención, donación o legado, se reconoce directamente en el excedente como ingresos del ejercicio en que se aprueba su concesión.

Aquellas que tengan carácter de reintegrables se registran como pasivos de la Fundación hasta que adquieran la condición de no reintegrables.

Las subvenciones, donaciones o legados concedidas, en su caso, por asociados, fundadores o patronos se reconocen como tales, salvo que se otorgasen a título de dotación fundacional o fondo social, en cuyo caso se reconocen directamente en los fondos propios de la Entidad. También se reconocen directamente en los fondos propios, las aportaciones efectuadas por un tercero a la dotación fundacional.

Cuando las subvenciones, donaciones y legados que se obtienen para la adquisición de bienes del inmovilizado se valoran por el valor razonable del bien recibido, imputándose a resultados del ejercicio en función de los años de vida útil de los activos afectos a dichas subvenciones, donaciones y legados.

Las subvenciones, donaciones y legados afectas al patrimonio histórico no se imputan en la cuenta de resultados, salvo que los bienes del patrimonio histórico sean enajenados, objeto de corrección valorativa por deterioro o baja del balance.

Aquellas subvenciones concedidas para financiar gastos específicos de ejecución plurianual se consideran no reintegrables cuando al cierre del ejercicio la ejecución de las actuaciones subvencionadas se ha realizado total o parcialmente. En el supuesto de ejecución parcial, la subvención se calificará como no reintegrable en proporción al gasto ejecutado, siempre que no existan dudas razonables de que se concluirá en los términos fijados en las condiciones del otorgamiento.

I) Transacciones entre partes vinculadas

Las transacciones con partes vinculadas se realizan en condiciones de mercado y son registradas según las normas de valoración anteriormente detalladas.



FUNDACIÓN MAPFRE

5 INMOVILIZADO INTANGIBLE

En el cuadro siguiente se detalla el movimiento de este epígrafe durante los dos últimos ejercicios:

PARTIDAS	Saldo Inicial		Entradas o dotaciones		Salidas o reducciones		Trasposos		Saldo final	
	2016	2015	2016	2015	2016	2015	2016	2015	2016	2015
Aplicaciones informáticas	993	995	1	1	0	(3)	0	0	994	993
Subtotal Coste	993	995	1	1	0	(3)	0	0	994	993
Aplicaciones informáticas	(869)	(730)	(78)	(139)	0	1	0	0	(947)	(869)
Amortización Acumulada	(869)	(730)	(78)	(139)	0	1	0	0	(947)	(869)
Deterioro	0	0	0	0	0	0	0	0	0	0
Total Inmovilizado Intangible	124	265	(77)	(138)	0	(2)	0	0	47	124

(Datos en miles de euros)

Las entradas más significativas producidas durante los dos últimos ejercicios corresponden a programas informáticos.

A continuación se detalla el coeficiente de amortización utilizado para los siguientes activos intangibles en los que se ha seguido, para todos los casos, un método lineal de amortización.

Grupo de Elementos	Coficiente de Amortización
Aplicaciones informáticas	25%

En el siguiente cuadro se detallan los elementos del inmovilizado intangible adquiridos a entidades del Grupo o asociadas al cierre de los dos últimos ejercicios.

Elementos	2016	2015
Aplicaciones informáticas		
Coste	272	272
Amortización Acumulada	(232)	(194)
Deterioro	0	0
Total	40	78

El coste del inmovilizado intangible totalmente amortizado a 31 de diciembre de 2016 asciende a 803 miles de euros (578 miles de euros a 31 de diciembre de 2015).

FUNDACIÓN MAPFRE

6 BIENES DEL PATRIMONIO HISTÓRICO

En el cuadro siguiente se detalla el movimiento de este epígrafe durante los dos últimos ejercicios:

PARTIDAS	Saldo Inicial		Entradas o dotaciones		Salidas o reducciones		Saldo final	
	2016	2015	2016	2015	2016	2015	2016	2015
Museos	21.787	21.743	265	44	0	0	22.052	21.787
Bienes muebles	0	0	0	0	0	0	0	0
Subtotal Coste	21.787	21.743	265	44	0	0	22.052	21.787
Museos	(1.595)	(1.595)	(1.057)	0	30	0	(2.622)	(1.595)
Bienes muebles	0	0	0	0	0	0	0	0
Deterioro	(1.595)	(1.595)	(1.057)	0	30	0	(2.622)	(1.595)
Total Bienes del Patrimonio Histórico	20.192	20.148	(792)	44	30	0	19.430	20.192

(Datos en miles de euros)

Los bienes incluidos en la partida "Museos" corresponden a pinturas, dibujos, esculturas y fotografías de las Colecciones de la Fundación y placas y carteles del Museo del Seguro.

Las entradas producidas en 2016 por 265 miles de euros corresponden a la adquisición de escultura, fotografía y carteles. Las entradas producidas en 2015 por 44 miles de euros correspondieron a la adquisición de fotografías. Se ha producido un deterioro principalmente de obras donadas por importe de 1.057 miles de euros derivado del resultado de las tasaciones realizadas en el ejercicio.

La Fundación tiene suscritas pólizas de seguros que cubren el valor neto contable de los bienes del patrimonio histórico.

FUNDACIÓN MAPFRE

7 INMOVILIZADO MATERIAL

En el cuadro siguiente se detalla el movimiento de este epígrafe producido durante los dos últimos ejercicios:

PARTIDAS	Saldo Inicial		Entradas o dotaciones		Salidas o reducciones		Trasposos (nota 8)		Saldo final	
	2016	2015	2016	2015	2016	2015	2016	2015	2016	2015
Terrenos	34.589	37.039	0	0	0	0	(874)	(2.450)	33.715	34.589
Construcciones	53.991	56.048	0	0	0	0	(790)	(2.057)	53.201	53.991
Instalaciones técnicas y otro inmovilizado material	9.245	6.911	749	389	(138)	0	56	1.945	9.912	9.245
Inmovilizado en curso y anticipos	714	1.236	1.916	1.907	(59)	0	(56)	(2.429)	2.515	714
Subtotal Coste	98.539	101.234	2.665	2.296	(197)	0	(1.664)	(4.991)	99.343	98.539
Amortización Acumulada	(18.607)	(16.224)	(2.927)	(2.819)	61	0	175	436	(21.298)	(18.607)
Construcciones	(14.689)	(12.924)	(2.123)	(2.201)	0	0	175	436	(16.635)	(14.689)
Instalaciones técnicas y otro inmovilizado material	(3.918)	(3.300)	(804)	(618)	61	0	0	0	(4.663)	(3.918)
Deterioro	0	0	0	0	0	0	0	0	0	0
Terrenos y construcciones	0	0	0	0	0	0	0	0	0	0
Instalaciones técnicas y otro inmovilizado material	0	0	0	0	0	0	0	0	0	0
Total Inmovilizado Material	79.932	85.010	(262)	(523)	(136)	0	(1.489)	(4.555)	78.045	79.932

(Datos en miles de euros)

Las principales entradas y trasposos producidas en el ejercicio 2015 en las partidas "instalaciones técnicas y otro inmovilizado material" e "Inmovilizado en curso y anticipos" corresponden a las instalaciones de la nueva sala de exposiciones de la Fundación, en la calle Diputació nº 250 de Barcelona y de su sede en el Paseo de Recoletos, 23 (Madrid). En cuanto al ejercicio 2016, estas variaciones corresponden principalmente a obras de adecuación de la Torre sita en Barcelona adquirida en 2016 y registrada como activos inmobiliarios (véase nota 8).

El traspaso producido en 2016, en la partida de terrenos y construcciones, corresponde a una planta del edificio de la calle Bárbara de Braganza nº 14 de Madrid, destinado a la obtención de rentas.

La amortización de los elementos del inmovilizado material se calcula linealmente en función de su vida útil, a continuación se detallan los coeficientes de amortización aplicados por grupos de elementos:

FUNDACIÓN MAPFRE

Grupo de elementos	Coefficiente anual (%)	Grupo de elementos	Coefficiente anual (%)
Construcciones	2% y 6%	Mobiliario	10%
Instalaciones técnicas	10% y 20%	Equipos para procesos de información	25%
Maquinaria	10%	Elementos de transporte	20%
Otras instalaciones	10% y 20%	Otro inmovilizado material	10% y 20%

En el siguiente cuadro se detallan los elementos del inmovilizado material acumulados adquiridos a entidades del Grupo:

Elementos	2016	2015
Terrenos y construcciones		
Coste	69.141	70.805
Amortización Acumulada	(10.650)	(9.616)
Deterioro	0	0
Subtotal	58.491	61.189
Instalaciones técnicas y otro inmovilizado mat.	0	0
Total	58.491	61.189

(Datos en miles de euros)

El importe incluido en "terrenos y construcciones" corresponde a la compra de un local en Paseo de Recoletos 27 en el ejercicio 2013, y a la compra de los edificios de la C/ Bárbara de Braganza 14, en 2011, y Paseo de Recoletos 23, en 2009.

Se detallan a continuación los elementos del inmovilizado material situados fuera del territorio español en los dos últimos ejercicios.

Elementos	2016	2015
Terrenos y construcciones		
Coste	2.561	2.561
Amortización Acumulada	(846)	(799)
Deterioro	0	0
Subtotal	1.715	1.762
Instalaciones técnicas y otro inmovilizado mat.	98	120
Inmovilizado en curso y anticipos	829	638
Total	2.642	2.520

(Datos en miles de euros)

FUNDACIÓN MAPFRE

La partida de "terrenos y construcciones" incluye el edificio de Cartagena de Indias (Colombia), así como el Centro Comunitario MAPFRE UP (México). Las "instalaciones técnicas y otro inmovilizado material" corresponden a la caravana de seguridad vial que desarrolla su actividad en Puerto Rico. El "inmovilizado en curso y anticipos" corresponde a obras en el edificio de Cartagena de Indias.

El coste del inmovilizado material totalmente amortizado en 2016 asciende a 2.189 miles de euros (1.823 miles de euros en 2015). No hay construcciones totalmente amortizadas en los dos últimos ejercicios.

La Fundación tiene suscritas pólizas de seguros que cubren el valor neto contable del inmovilizado material.

En el ejercicio 2013, la Fundación contrató obras de remodelación edificio situado en Cartagena de Indias (Colombia), y existen compromisos de pago por importe de 210.433.000 pesos colombianos, equivalentes a 69 miles de euros a 31 de diciembre de 2016 (81 miles de euros en 2015).

8 INVERSIONES INMOBILIARIAS

En el cuadro siguiente se detalla el movimiento de este epígrafe durante los dos últimos ejercicios:

PARTIDAS	Saldo Inicial		Entradas o dotaciones		Salidas o reducciones		Trasposos (nota 7)		Saldo final	
	2016	2015	2016	2015	2016	2015	2016	2015	2016	2015
Terrenos	29.758	27.136	137.604	0	(27.136)	0	874	2.622	141.100	29.758
Construcciones	16.410	14.041	37.796	0	(14.040)	0	790	2.369	40.956	16.410
Subtotal	46.168	41.177	175.400	0	(41.176)	0	1.664	4.991	182.056	46.168
Amortización Acumulada	(2.694)	(1.686)	(603)	(572)	2.761	0	(175)	(436)	(711)	(2.694)
Deterioro	0	0	0	0	0	0	0	0	0	0
Total Inversiones Inmobiliarias	43.474	39.491	174.797	(573)	(38.415)	0	1.489	4.556	181.345	43.474

(Datos en miles de euros)

Las inversiones inmobiliarias que mantiene la Fundación corresponden a cuatro plantas del edificio de la calle Bárbara de Braganza nº 14 de Madrid, destinadas a la obtención de rentas, así como a la Torre MAPFRE de Barcelona adquirida a una empresa del Grupo durante 2016. En la nota 9 de la presente memoria se detallan las principales características sobre los arrendamientos de los inmuebles.

Durante el ejercicio 2016 se ha procedido a la venta del edificio situado en el Paseo de Recoletos, 25 realizada a precios de mercado, según tasaciones realizadas por expertos independientes, y cuyo resultado asciende a 3.084 miles de euros.

Los gastos asociados a las inversiones inmobiliarias corresponden a aquellos relacionados con su amortización anual y gastos de mantenimiento, estos últimos han ascendido 138 miles de euros en el ejercicio 2016 (94 miles de euros en el ejercicio 2015).

FUNDACIÓN MAPFRE

En el siguiente cuadro se detallan los ingresos y gastos de arrendamientos y por realizaciones derivados de las inversiones inmobiliarias del ejercicio 2016 y 2015, respectivamente.

Concepto	Total	
	2016	2015
Ingresos:		
- Por alquileres	2.339	2.185
Total Ingresos	2.339	2.185

(Datos en miles de euros)

No existen restricciones a la realización de inversiones inmobiliarias ni al cobro de los ingresos derivados de las mismas ni de los recursos obtenidos por su enajenación o disposición por otros medios.

En el siguiente cuadro se detallan las inversiones inmobiliarias acumuladas a entidades del Grupo o asociadas:

Elementos	2016	2015
Terrenos y construcciones	182.056	45.992
Amortización acumulada	(711)	(2.661)
Total	181.345	43.331

(Datos en miles de euros)

No existen obligaciones contractuales para adquisición, construcción o desarrollo de inversiones inmobiliarias ni reparaciones, mantenimiento o mejoras, exceptuando la obra de remodelación del edificio "Torre MAPFRE" de Barcelona, cuya inversión prevista en los próximos dos ejercicios asciende a 14,5 millones de euros.

Los bienes incluidos en el epígrafe de inversiones inmobiliarias no se encuentran afectos a garantía / reversión, ni hay restricciones a su titularidad.

No existen inversiones inmobiliarias totalmente amortizadas a 31 de diciembre de los dos últimos ejercicios.

9 ARRENDAMIENTOS Y OTRAS OPERACIONES DE NATURALEZA SIMILAR

La Fundación tiene activos disponible para el arrendamiento mediante contratos de arrendamiento operativo que se detallan a continuación:

Concepto	Valor neto contable		Duración del contrato		Años transcurridos	
	2016	2015	2016	2015	2016	2015
Terrenos	141.100	29.758	2	1	1	1
Construcciones	40.245	13.716	2	1	1	1
Total	181.345	43.474	-	-	-	-

(Datos en miles de euros)

FUNDACIÓN MAPFRE

El importe de los cobros futuros mínimos a recibir en los próximos ejercicios en concepto de arrendamientos operativos no cancelables son los siguientes:

Concepto	Cobros futuros mínimos a recibir							
	Hasta 1 año		De 1 a 5 años		Más de 5 años		Total	
	2016	2015	2016	2015	2016	2015	2016	2015
Terrenos y construcciones	3.378	2.275	7.112	116	416	0	10.906	2.391
Total	3.378	2.275	7.112	116	416	0	10.906	2.391

(Datos en miles euros)

La Fundación es arrendataria de arrendamientos operativos sobre locales de oficinas y vehículos, con una duración media de sus contratos de dos años, sin cláusulas de renovación estipuladas. No hay restricción alguna para el arrendatario respecto a la contratación de estos arrendamientos.

Los pagos mínimos futuros a realizar en concepto de arrendamientos operativos no cancelables a 31 de diciembre de los dos últimos ejercicios son los siguientes:

Concepto	Pagos futuros mínimos a efectuar							
	Hasta 1 año		De 1 a 5 años		Más de 5 años		Total	
	2016	2015	2016	2015	2016	2015	2016	2015
Terrenos y construcciones	741	781	1.916	2.749	0	0	2.657	3.530
Elementos de transporte	44	42	77	100	0	0	121	142
Total	785	823	1.993	2.849	0	0	2.778	3.672

(Datos en miles de euros)

Los arrendamientos del ejercicio 2016 incluyen la sala de exposiciones de Barcelona, el almacén de obras de arte de la Fundación, en Pozuelo (Madrid) y vehículos.

Los arrendamientos del ejercicio 2015 correspondieron a la sala de exposiciones de Barcelona, el almacén de obras de arte de la Fundación, en Pozuelo (Madrid), el parque de seguridad vial en Alcalá de Henares (Madrid) y vehículos.

FUNDACIÓN MAPFRE

10 INSTRUMENTOS FINANCIEROS

Información relacionada con el balance

En el siguiente cuadro se refleja el valor en libros de los activos financieros registrados en los dos últimos ejercicios, diferentes de las inversiones en entidades del Grupo:

Clases Categorías	Instrumentos financieros a largo plazo						Instrumentos financieros a corto plazo						Total	
	Instrumentos de patrimonio		Valores representativos de deuda		Créditos derivados y Otros		Instrumentos de patrimonio		Valores representativos de deuda		Créditos derivados y Otros			
	2016	2015	2016	2015	2016	2015	2016	2015	2016	2015	2016	2015	2016	2015
Prestamos y partidas a cobrar	0	0	0	0	467	118	0	0	0	0	11.484	6.919	11.951	7.037
Activos disponibles para la venta	0	0	0	0	0	0	80	81	0	0	0	0	80	81
- Valorados a valor razonable	0	0	0	0	0	0	80	81	0	0	0	0	80	81
- Valorados a coste	0	0	0	0	0	0	0	0	0	0	0	0	0	0
Total	0	0	0	0	467	118	80	81	0	0	11.484	6.919	12.031	7.118

(Datos en miles de euros)

Los "créditos derivados y otros" incluyen imposiciones a plazo fijo por importe de 10,6 millones de euros (6,4 millones de euros en 2015), fianzas, deudores comerciales y usuarios deudores. Los "instrumentos de patrimonio" corresponden a fondos de inversión. Las imposiciones a plazo fijo tienen un vencimiento medio anual y están referenciadas a tipos de interés de mercado.

Los intereses devengados y no cobrados en el ejercicio ascienden a 35 miles de euros (8 miles de euros en 2015). El interés medio de las imposiciones a plazo fijo es el 0,5 por 100 (0,5 por 100 en 2015).

A continuación se detalla el valor en libros de los pasivos financieros correspondiente a los dos últimos ejercicios:

Clases Categorías	Instrumentos financieros a largo plazo						Instrumentos financieros a corto plazo						Total	
	Deudas con entidades de crédito		Obligaciones y otros valores negociables		Derivados y Otros		Deudas con entidades de crédito		Obligaciones y otros valores negociables		Derivados y Otros			
	2016	2015	2016	2015	2016	2015	2016	2015	2016	2015	2016	2015	2016	2015
Débitos y partidas a pagar	0	0	0	0	145.849	36	0	0	0	0	22.448	5.440	168.297	5.476
Total	0	0	0	0	145.849	36	0	0	0	0	22.448	5.440	168.297	5.476

(Datos en miles de euros)

El epígrafe "derivados y otros" incluye principalmente un préstamo recibido de Cartera Mapfre, S.L. (Sociedad Unipersonal) por importe de 160.000 miles de euros, con un plazo de amortización de 10 años

FUNDACIÓN MAPFRE

y un tipo de interés referenciado a tipos de mercado para la adquisición de la Torre MAPFRE de Barcelona. El resto corresponden a deudas con beneficiarios, acreedores comerciales y otras cuentas a pagar (excepto "otras deudas con las Administraciones Públicas").

Los pasivos financieros a corto corresponden principalmente a deudas con beneficiarios, acreedores comerciales y otras cuentas a pagar (excepto "otras deudas con las Administraciones Públicas").

El detalle de los dos últimos ejercicios de los vencimientos de los instrumentos financieros con vencimiento determinado o determinable es el siguiente:

Ejercicio 2016

Concepto	Vencimiento en						Saldo final
	2017	2018	2019	2020	2021	Posteriores	
Activos Financieros							
- Créditos a terceros	549	0	0	0	0	0	549
- Valores representativos de deuda	0	0	0	0	0	0	0
- Otros activos financieros	10.935	2	0	0	0	465	11.402
Total Activos Financieros	11.484	2	0	0	0	465	11.951
Pasivos Financieros							
- Otros pasivos financieros	23.070	15.033	15.298	15.567	15.841	83.488	168.297
Total Pasivos Financieros	23.070	15.033	15.298	15.567	15.841	83.488	168.297

(Datos en miles de euros)

Ejercicio 2015

Concepto	Vencimiento en						Saldo final
	2016	2017	2018	2019	2020	Posteriores	
Activos Financieros							
- Créditos a terceros	6.919	0	0	0	0	0	6.919
- Valores representativos de deuda	0	0	0	0	0	0	0
- Otros activos financieros	0	0	0	3	0	115	118
Total Activos Financieros	6.919	0	0	3	0	115	7.037
Pasivos Financieros							
- Otros pasivos financieros	5.440	0	0	36	0	0	5.476
Total Pasivos Financieros	5.440	0	0	36	0	0	5.476

(Datos en miles de euros)

Se detalla a continuación las pérdidas por deterioro de los activos financieros originadas por el riesgo de crédito en los dos últimos ejercicios.

FUNDACIÓN MAPFRE

Concepto	Pérdidas por deterioro	
	2016	2015
Otros activos financieros	(95)	(120)
Total	(95)	(120)

(Datos en miles de euros)

Información relacionada con la cuenta de resultados y el patrimonio neto

En el siguiente cuadro se detalla información relacionada con la cuenta de resultados y el patrimonio neto de los instrumentos financieros de los dos últimos ejercicios:

Concepto	Pérdidas o ganancias netas		Ingresos o gastos financieros		Deterioro			
					Pérdida registrada		Ganancias por reversión	
	2016	2015	2016	2015	2016	2015	2016	2015
Activos financieros								
- Instrumentos de patrimonio	11	31	0	0	0	0	0	0
- Créditos a terceros	0	0	0	0	(95)	(120)	1	87
- Valores representativos de deuda	0	0	3	26	0	0	0	0
- Otros activos financieros	0	0	48	47	0	0	0	0
Subtotal	11	31	51	73	(95)	(120)	1	87
Pasivos financieros								
- Otros pasivos financieros	0	0	(162)	(26)	0	0	0	0
Subtotal	0	0	(162)	(26)	0	0	0	0
TOTAL	11	31	(111)	47	(95)	(120)	1	87

(Datos en miles de euros)

Entidades del grupo, multigrupo y asociadas

En el Anexo 1 de la memoria se incluye el detalle de las participaciones directas de la Fundación en otras entidades con datos a 31 de diciembre de 2016 y 2015.

Los resultados de todas las sociedades incluidas en el anexo anterior corresponden en su totalidad a operaciones continuadas.

En cumplimiento del artículo 155 del Texto Refundido de la Ley de Sociedades de Capital, se han efectuado, en su caso, a las sociedades participadas las notificaciones correspondientes.

Riesgo de instrumentos financieros

La Fundación aplica una política prudente de inversiones para mitigar la exposición a riesgos de crédito y de mercado. La gestión de la liquidez es realizada por la Fundación quien mantiene saldos suficientes para cubrir cualquier eventualidad derivada de sus obligaciones.

FUNDACIÓN MAPFRE

En el cuadro siguiente se detalla la información significativa de los dos últimos ejercicios relativa al nivel de exposición al riesgo de tipo de interés de los activos financieros:

Cartera	Importe del activo expuesto al riesgo de tipo de interés en:			
	Valor razonable (tipo interés fijo)		Total	
	2016	2015	2016	2015
	Préstamos y partidas a cobrar	10.935	6.719	10.935
Disponible para la venta	0	0	0	0
Total	10.935	6.719	10.935	6.719

(Datos en miles de euros)

Los pasivos financieros de la Fundación no tienen exposición al riesgo de tipo de interés.

En la nota 15 de la presente memoria se incluye el detalle de los activos y pasivos denominados en moneda distinta del euro al cierre de los dos últimos ejercicios.

En el siguiente cuadro se refleja el valor contable de los valores de renta variable y fondos de inversión expuestos al riesgo bursátil y el VaR o valor en riesgo (máxima variación esperada en un horizonte temporal de un año y para un nivel de confianza del 99 por 100).

Cartera	Valor contable		VaR	
	2016	2015	2016	2015
Disponible para la venta	80	81	0	0
Total	80	81	0	0

(Datos en miles de euros)

11 USUARIOS Y OTROS DEUDORES DE LA ACTIVIDAD PROPIA

En el cuadro siguiente se detalla el movimiento de este epígrafe en los dos últimos ejercicios:

PARTIDAS	Saldo Inicial		Entradas o dotaciones		Salidas o reducciones		Traspaso saldo		Saldo final	
	2016	2015	2016	2015	2016	2015	2016	2015	2016	2015
Usuarios deudores	1	50	6	543	(1)	(592)	0	0	6	1
Usuarios deudores dudoso cobro	0	14	0	100	0	(114)	0	0	0	0
Deterioro de usuarios	0	(14)	0	(100)	0	114	0	0	0	0
TOTAL	1	50	6	543	(1)	(592)	0	0	6	1

(Datos en miles de euros)

FUNDACIÓN MAPFRE

12 BENEFICIARIOS - ACREEDORES

En el cuadro siguiente se detalla el movimiento de este epígrafe en los dos últimos ejercicios:

PARTIDAS	Saldo Inicial		Entradas o dotaciones		Salidas o reducciones		Traspaso saldo		Saldo final	
	2016	2015	2016	2015	2016	2015	2016	2015	2016	2015
	Beneficiarios	452	550	11.598	11.832	(11.041)	(11.930)	0	0	1.009
TOTAL	452	550	11.598	11.832	(11.041)	(11.930)	0	0	1.009	452

(Datos en miles de euros)

13 FONDOS PROPIOS

Se detalla a continuación el movimiento de este epígrafe producido en los dos últimos ejercicios:

PARTIDAS	Saldo Inicial		Entradas o dotaciones		Salidas o reducciones		Saldo final	
	2016	2015	2016	2015	2016	2015	2016	2015
	Dotación fundacional	2.630.476	2.630.476	0	0	0	0	2.630.476
Otras Reservas	23.093	18.473	0	4.620	(38)	0	23.055	23.093
Remanente	103.817	102.284	(6.200)	1.762	(118)	(229)	97.499	103.817
Excedente del ejercicio	(6.200)	6.382	(4.855)	(6.200)	6.200	(6.382)	(4.855)	(6.200)
TOTAL	2.751.186	2.757.615	(11.055)	182	6.044	(6.611)	2.746.175	2.751.186

(Datos en miles de euros)

La previsión estatutaria relativa al destino del Patrimonio de la Fundación en caso de disolución viene recogida en el artículo 31 de los Estatutos que se transcribe a continuación:

Las operaciones de liquidación se efectuarán de acuerdo con las normas legales y reglamentarias de aplicación.

El remanente de los bienes y derechos de la Fundación, una vez atendidas las deudas pendientes de pago, será íntegramente transferido –para que los apliquen a fines de interés general análogos a los realizados por la Fundación- a las siguientes entidades, siempre que las mismas tengan afectados sus bienes, incluso para el supuesto de su disolución, a la consecución de fines de interés general:

- a) A las fundaciones vinculadas a la Fundación que subsistan en ese momento.
- b) Si no existiera ninguna fundación vinculada en ese momento, a otra u otras fundaciones o entidades no lucrativas que designe el Patronato con la conformidad del Consejo de Administración de MAPFRE, S.A.

FUNDACIÓN MAPFRE

14 SUBVENCIONES, DONACIONES Y LEGADOS

En el siguiente cuadro se refleja el movimiento producido en este epígrafe durante los dos últimos ejercicios.

Ejercicio 2016

Concepto	Saldo Inicial	Entradas o dotaciones	Salidas o reducciones	Saldo Final
Otras subvenciones, donaciones y legados	7.671	1.528	(2.489)	6.710
Total	7.671	1.528	(2.489)	6.710

(Datos en miles de euros)

Ejercicio 2015

Concepto	Saldo Inicial	Entradas o dotaciones	Salidas o reducciones	Saldo Final
Otras subvenciones, donaciones y legados	7.721	202	(252)	7.671
Total	7.721	202	(252)	7.671

(Datos en miles de euros)

Las entradas y salidas producidas en 2016 corresponden a las donaciones recibidas e imputadas a resultados. Las donaciones de obras artísticas se registran en el epígrafe "Bienes del Patrimonio Histórico" (ver nota 6) y se contabilizan como un incremento del patrimonio neto en el epígrafe "Subvenciones, donaciones y legados recibidos", imputándose a resultados en proporción al deterioro de los bienes o en el momento en que se produzca la baja en el inventario. En 2016 se ha producido una reducción de las donaciones por el deterioro de obras de arte por valor de 1.057 miles de euros.

El desglose de las donaciones en efectivo recibidas de las entidades del GRUPO MAPFRE es el siguiente:

ENTIDADES	IMPORTE	
	2.016	2.015
MAPFRE ESPAÑA	950	0
MAPFRE VIDA	195	0
MAPFRE TECH	86	123
GESTIÓN CENTROS MÉDICOS	45	56
MAPFRE INVERSIÓN	0	23
TOTAL	1.276	202

(Datos en miles de euros)

Las donaciones en efectivo se imputan al patrimonio y se reconocen en resultados en el ejercicio de su concesión.

FUNDACIÓN MAPFRE

Las donaciones percibidas en 2016 están vinculadas al cumplimiento de la Ley de Integración Social del Minusválido (LISMI) por parte de las entidades donantes, y son destinadas por la Fundación a la realización de actividades de inserción laboral y de creación de empleo de personas con discapacidad, de acuerdo con sus fines fundacionales.

El importe total de las subvenciones y donaciones está vinculado a la actividad propia de la Fundación, y se han cumplido las condiciones asociadas a las mismas.

15 MONEDA EXTRANJERA

En los siguientes cuadros se desglosan los activos y pasivos denominados en moneda distinta del euro al cierre de los dos últimos ejercicios:

ACTIVOS

Concepto	2016	2015
USA (dólar)	256	257
México (peso)	185	98
Argentina (peso)	17	126
Brasil (real)	1	1
Colombia (peso)	25	109
Venezuela (bolívar)	0	1
Otras monedas	1	1
Efectivo y caja	485	593
Brasil (real)	80	81
Instrumentos de patrimonio	80	81
TOTAL	565	674

(Datos en miles de euros)

PASIVOS

Concepto	2016	2015
Bolívar (VEF)	(32)	(1)
USA (dólar)	(246)	(238)
Libra esterlina	(14)	(10)
Lira turca	(15)	(16)
Pesos argentinos	(5)	(26)
Lempira (Honduras)	(31)	(22)
Pesos colombianos	(62)	(64)
Pesos dominicanos (DOP)	(34)	(34)
Balboas (Panamá)	(35)	0
Quetzal Guatemala	(16)	(6)
Real brasileño	(29)	(29)
Otras monedas	(63)	0
Beneficiarios – Acreedores	(582)	(446)
TOTAL	(582)	(446)

(Datos en miles de euros)

FUNDACIÓN MAPFRE

16 SITUACIÓN FISCAL

La Fundación está acogida al régimen fiscal especial previsto en el Título II de la Ley 49/2002, de 23 de diciembre, de Régimen fiscal de las entidades sin fines lucrativos y de los incentivos fiscales al mecenazgo.

En concreto, y por lo que se refiere al Impuesto sobre Sociedades, todas las rentas obtenidas por la Fundación en el ejercicio están exentas, al derivarse de las comprendidas en el artículo 6 de la Ley 49/2002. Asimismo están exentas las explotaciones económicas realizadas en el ejercicio, al desarrollarse en cumplimiento de su objeto y finalidad específica, en los términos establecidos en el artículo 7 de la citada Ley 49/2002.

A continuación se detalla la conciliación del resultado contable del ejercicio con el resultado fiscal o base imponible del Impuesto sobre Sociedades en los ejercicios 2016 y 2015:

Concepto	Cuenta de resultados		Ingresos y gastos imputados directamente a patrimonio	
	2016	2015	2016	2015
Saldo de ingresos y gastos del ejercicio	(4.855)	(6.200)	(155)	(249)
Concepto	Aumentos/Disminuciones		Aumentos/Disminuciones	
	2016	2015	2016	2015
Impuesto sobre Sociedades	0	0		0
Diferencias permanentes	4.855	6.200	155	249
Diferencias temporarias:	0	0		0
- Con origen en el ejercicio	0	0		0
- Con origen en ejercicios anteriores	0	0		0
Compensación de bases imponibles negativas de ejercicios anteriores	0	0		0
Base imponible (resultado fiscal)	0	0	0	0

(Datos en miles de euros)

FUNDACIÓN MAPFRE

A continuación, y a los efectos previstos en el artículo 3º del Real Decreto 1270/2003, se detallan las rentas totales con indicación de los ingresos y gastos de cada una de ellas y del precepto de la Ley 49/2002 que ampara la exención para los ejercicios 2016 y 2015:

RENTAS	EXENTAS Sí/No	ARTÍCULO	INGRESOS		GASTOS	
			2016	2015	2016	2015
Donaciones	Sí	6.1º.a	1.372	202		0
Financieras	Sí	6.2º	33.931	40.315	162	26
Actividades formación	Sí	6.4º y 7.7º	8	391	5.908	4.120
Imputación de subvenciones	Sí	6.4º y 7.11º	162	0		0
Actividades Publicaciones	Sí	6.4º y 7.9º	383	233	1.608	2.742
Arrendamientos	Sí	6.2º	2.416	2.230		0
Subvenciones oficiales a la explotación	Sí	6.1º.c	0	0		0
Actividades Exposiciones – Taller	Sí	6.4º y 7.8º	747	73	7.630	7.530
Inserción publicitaria en publicaciones	Sí	6.4º y 7.11º		0		0
Reembolso de primas de seguros	Sí	6.4º y 7.11º		0		0
Otras Actividades	Sí	6.4º y 7.11º	24	90	28.590	35.316
Exceso de provisiones	Sí	6.4º y 7.11º		0		0
TOTAL RENTAS			39.043	43.534	43.898	49.734

(Datos en miles de euros)

A continuación se muestra el desglose de los activos y pasivos con Administraciones Públicas para los ejercicios 2016 y 2015:

PARTIDAS	2016	2015
Otros créditos con las Administraciones Públicas	172	11
Otras deudas con las Administraciones Públicas	541	806

(Datos en miles de euros)

En el apartado "D) Recursos económicos empleados por actividades" de la nota 19 de la presente memoria se desglosan los ingresos y gastos de las actividades.

A 31 de diciembre de 2016, la Fundación tiene abiertos a inspección todos los impuestos a los que está sometida, por los últimos cuatro ejercicios. En opinión de los asesores de la Fundación, la posibilidad de que puedan producirse pasivos fiscales que puedan afectar significativamente a la posición financiera de la Fundación a 31 de diciembre de 2016 es remota.



FUNDACIÓN MAPFRE

17 INGRESOS Y GASTOS

Se ofrece a continuación el desglose en los dos últimos ejercicios por actividades de la partida "Ayudas monetarias" de la cuenta de resultados:

PARTIDAS	IMPORTE	
	2016	2015
Ayudas monetarias		
Acción Social	7.445	7.863
Promoción de la salud	1.161	1.221
Áreas comunes ("Institucional")	1.110	1.217
Cultura	1.021	923
Seguro y previsión social	673	413
Prevención y seguridad Vial	340	552
TOTAL	11.750	12.189

(Datos en miles de euros)

El desglose de las cargas sociales de los dos últimos ejercicios es el siguiente:

CONCEPTO	2016	2015
Seguridad social a cargo de la entidad	1.090	1.134
Aportaciones a planes de pensiones	378	351
Otras cargas sociales	969	973
Total cargas sociales	2.437	2.457

(Datos en miles de euros)

Las aportaciones a planes de pensiones corresponden en su totalidad a la modalidad de aportación definida según se describe en la norma de valoración 4.j) de la presente memoria.

18 PROVISIONES Y CONTINGENCIAS

En el siguiente cuadro se refleja el movimiento producido en las provisiones reconocidas en el balance durante el ejercicio.

Concepto	Saldo inicial		Dotaciones		Salidas		Traspasos		Saldo final	
	2016	2015	2016	2015	2016	2015	2016	2015	2016	2015
Provisiones a l/p										
- Otras	806	467	461	364	(217)	(25)	0	0	1.050	806
Provisiones a c/p										
- Otras provisiones a corto plazo	2.402	1.235	940	2.604	(1.791)	(1.437)	0	0	1.551	2.402
Total	3.208	1.702	1.401	2.968	(2.008)	(1.462)	0	0	2.601	3.208

(Datos en miles de euros)

FUNDACIÓN MAPFRE

A 31 de diciembre de 2016 la partida "Otras provisiones a largo plazo" incluye el premio de permanencia por importe de 506 miles de euros (567 miles de euros en 2015).

Asimismo, incluye el seguro de vida con cobertura de fallecimiento entre los 65 y 77 años detallado en la norma de valoración "Gastos de personal" por importe de 285 miles de euros (240 miles de euros en 2015).

Las entradas producidas en 2016 y 2015 en la partida de "Otras provisiones a corto" se debe a la estimación de liquidación de remuneraciones derivadas de los contratos suscritos con empleados de la Fundación y al reconocimiento de obligaciones derivadas de operaciones de la actividad, cuya liquidación se estima que se realizará en el ejercicio siguiente.

Contingencias

Al cierre de los ejercicios 2016 y 2015 y hasta la fecha de formulación de las cuentas anuales no se tenía evidencia de la existencia de activos y pasivos contingentes por importes significativos.

19 ACTIVIDAD DE LA ENTIDAD. APLICACIÓN DE ELEMENTOS PATRIMONIALES A FINES PROPIOS. GASTOS DE ADMINISTRACIÓN.

I. Actividades realizadas:

A continuación se detallan las principales actividades realizadas:

A) Identificación:

En el siguiente cuadro se desglosan las características de las actividades realizadas por la Fundación:

Denominación de la actividad	Identificación por sectores	Lugar de desarrollo
Acción Social	Acción Social	España, Iberoamérica y otros países
Seguro y Previsión Social	Seguros y Previsión Social	
Cultura	Cultura	
Promoción de la Salud	Promoción de la Salud	
Prevención y Seguridad Vial	Prevención y Seguridad Vial	

Todas las actividades llevadas a cabo por la Fundación corresponden a actividades propias.



FUNDACIÓN MAPFRE

B) Recursos humanos empleados:

En el siguiente cuadro se detalla el número medio de empleados y el número de horas realizadas en cada actividad en los dos últimos ejercicios:

Ejercicio 2016

Tipo	Número		Número horas/año	
	Previsto	Realizado	Previsto	Realizado
ACCIÓN SOCIAL				
Personal asalariado	17	17	28.725	28.725
Personal con contrato de servicios	30	30	43.794	43.794
Personal voluntario	4.500	6.074	-	-
SEGURO Y PREVISIÓN SOCIAL				
Personal asalariado	18	18	30.281	30.281
Personal con contrato de servicios	4	4	4.584	4.584
CULTURA				
Personal asalariado	29	29	49.086	49.086
Personal con contrato de servicios	132	132	107.253	107.253
PROMOCIÓN DE LA SALUD				
Personal asalariado	13	13	21.632	21.632
Personal con contrato de servicios	8	8	6.053	6.053
PREVENCIÓN Y SEGURIDAD VIAL				
Personal asalariado	16	16	27.554	27.554
Personal con contrato de servicios	19	19	14.030	14.030

Ejercicio 2015

Tipo	Número		Número horas/año	
	Previsto	Realizado	Previsto	Realizado
ACCIÓN SOCIAL				
Personal asalariado	13	13	21.749	21.749
Personal con contrato de servicios	17	17	18.845	18.845
Personal voluntario	4.000	4.403	-	-
SEGURO Y PREVISIÓN SOCIAL				
Personal asalariado	26	26	43.498	43.498
Personal con contrato de servicios	127	127	12.657	12.657
CULTURA				
Personal asalariado	31	31	51.863	51.863
Personal con contrato de servicios	152	152	109.631	109.631
PROMOCIÓN DE LA SALUD				
Personal asalariado	12	12	20.076	20.076
Personal con contrato de servicios	9	9	5.421	5.421
PREVENCIÓN Y SEGURIDAD VIAL				
Personal asalariado	15	15	25.095	25.095
Personal con contrato de servicios	21	21	23.015	23.015

FUNDACIÓN MAPFRE

C) Beneficiarios o usuarios de la actividad

Los beneficiarios directos o presenciales de la actividad a cierre de los dos últimos ejercicios son los siguientes:

CONCEPTO	Previsto		Realizado	
	2016	2015	2016	2015
ACCION SOCIAL	1.300.000	575.000	1.391.999	676.461
SEGURO Y PREVISIÓN SOCIAL	750.000	450.000	815.184	704.519
CULTURA	2.100.000	2.050.000	2.277.531	2.071.036
PROMOCIÓN DE LA SALUD	650.000	350.000	670.531	207.281
PREVENCIÓN Y SEGURIDAD VIAL	650.000	1.500.000	670.723	1.698.810
TOTAL PROGRAMAS	5.450.000	4.925.000	5.825.968	5.358.107

D) Recursos económicos empleados por actividades

A continuación, en cumplimiento de lo dispuesto en la Ley 49/2002 y el Real Decreto 1337/2005, se procede a la identificación de los ingresos, gastos e inversiones correspondientes a las actividades realizadas por la Fundación para el cumplimiento de los fines estatutarios:



FUNDACIÓN MAPFRE

Ejercicio 2016

Concepto	ACCION SOCIAL		SEGURO Y PREVISION SOCIAL		CULTURA		PROMOCION DE LA SALUD		PREVENCIÓN Y SEGURIDAD VIAL		TOTAL ACTIVIDADES		No Imputados a las actividades		TOTAL	
	Previsto	Realizado	Previsto	Realizado	Previsto	Realizado	Previsto	Realizado	Previsto	Realizado	Previsto	Realizado	Previsto	Realizado	Previsto	Realizado
Gastos por ayudas y otros	8.173	8.245	229	399	1.157	1.434	1.498	1.315	413	788	11.470	12.181	0	0	11.470	12.181
a) Ayudas monetarias	8.173	8.220	229	375	1.157	1.128	1.498	1.283	413	744	11.470	11.750	0	0	11.470	11.750
b) Ayudas no monetarias		7	0	0		2	0	0		2	0	11			0	11
c) Gastos por colaboraciones y órganos de gobierno		18		24		304		32		42	0	420			0	420
Gastos de personal	1.516	1.922	1.748	1.971	2.172	2.594	964	1.285	1.241	1.403	7.641	9.175			7.641	9.175
Otros gastos de la actividad	2.806	1.920	2.085	1.837	10.872	9.091	3.138	3.164	6.275	5.804	25.176	21.816			25.176	21.816
Amortización del Inmovilizado	266	259	436	429	2.516	2.482	183	173	229	229	3.630	3.571		37	3.630	3.608
Deterioro y resultado por enajenaciones de inmovilizado		(822)		(274)		14		(393)		(558)	0	(2.033)			0	(2.033)
Gastos financieros		3		6		7		3		3	0	22		140	0	162
Diferencias de cambio		(1)		1		9		3		39	0	51			0	51
Subvenciones, donaciones y legados de capital tras pasados al resultado del ejercicio		0		0		(1.051)		0		0	0	(1.051)			0	(1.051)
Deterioro y resultado por enajenaciones de Instrumentos financieros		(3)		(1)		(4)		(1)		(2)	0	(11)			0	(11)
Impuestos sobre beneficios											0	0			0	0
Subtotal gastos	12.761	11.523	4.498	4.368	16.717	14.576	5.783	5.549	8.158	7.705	47.917	43.721	0	177	47.917	43.898
Adquisiciones de Inmovilizado Bienes (excepto Patrimonio Histórico)	334	274	107	90	427	334	151	130	217	185	1.236	1.013		177.053	1.236	178.066
Adquisiciones Bienes Patrimonio Histórico						265					0	265			0	265
Subtotal Inversiones	334	274	107	90	427	599	151	130	217	185	1.236	1.278	0	177.053	1.236	178.331
TOTAL RECURSOS EMPLEADOS	13.095	11.797	4.605	4.458	17.144	15.175	5.935	5.679	8.375	7.890	49.153	44.999	0	177.230	49.153	222.229

(Datos en miles de euros)

FUNDACIÓN MAPFRE

Ejercicio 2015

Concepto	ACCION SOCIAL		SEGURO Y PREVISIÓN SOCIAL		CULTURA		PROMOCIÓN DE LA SALUD		PREVENCIÓN Y SEGURIDAD VIAL		TOTAL	
	Previsto	Realizado	Previsto	Realizado	Previsto	Realizado	Previsto	Realizado	Previsto	Realizado	Previsto	Realizado
Gastos por ayudas y otros	8.633	8.763	384	484	970	1.238	1.363	1.424	907	692	12.258	12.600
a) Ayudas monetarias	8.633	8.735	384	459	970	1.026	1.363	1.356	907	614	12.258	12.189
b) Ayudas no monetarias	0	8	0	0	0	3	0	0	0	1	0	12
c) Gastos por colaboraciones y órganos de gobierno	0	20	0	25	0	210	0	68	0	77	0	399
Gastos de personal	1.302	1.751	1.899	2.516	2.114	2.618	949	1.188	994	1.332	7.257	9.404
Otros gastos de la actividad	4.577	2.183	2.714	2.076	12.371	9.706	4.223	3.671	7.337	6.273	31.222	23.908
Amortización del Inmovilizado	214	203	427	415	2.309	2.344	310	306	269	262	3.530	3.530
Deterioro y resultado por enajenaciones de inmovilizado	0	23	0	10	0	31	0	13	0	17	0	93
Gastos financieros	5	4	3	7	3	8	33	3	60	4	102	26
Diferencias de cambio	0	0	0	2	0	54	0	42	0	72	0	170
Subvenciones, donaciones y legados de capital tras pasados al resultado del ejercicio	0	0	0	0	0	(54)	0	0	0	0	0	(54)
Deterioro y resultado por enajenaciones de instrumentos financieros	0	(8)	0	(3)	0	(10)	0	(4)	0	(6)	0	(31)
Impuestos sobre beneficios	0	0	0	0	0	0	0	0	0	0	0	0
Subtotal gastos	14.733	12.918	5.426	5.505	17.767	15.937	6.877	6.642	9.567	8.646	54.369	49.646
Adquisiciones de Inmovilizado (excepto Bienes Patrimonio Histórico)	493	630	176	228	566	705	234	316	351	418	1.820	2.297
Adquisiciones Bienes Patrimonio Histórico	0	0	0	0	0	44	0	0	0	0	0	44
Subtotal Inversiones	493	630	176	228	566	749	234	316	351	418	1.820	2.341
TOTAL RECURSOS EMPLEADOS	15.226	13.548	5.602	5.734	18.333	16.685	7.111	6.958	9.917	9.064	56.189	51.988

(Datos en miles de euros)

FUNDACIÓN MAPFRE

II. Ingresos y otros recursos obtenidos por la entidad:

En los cuadros siguientes se detallan los ingresos y otros recursos económicos obtenidos por la Fundación en los dos últimos ejercicios:

INGRESOS	Previsto		Realizado	
	2016	2015	2016	2015
Rentas y otros ingresos derivados del patrimonio	36.038	40.210	36.347	42.526
Ventas y prestaciones de servicios de las actividades propias	875	938	1.138	697
Ingresos ordinarios de las actividades mercantiles				0
Subvenciones del sector público				0
Aportaciones privadas	1.000	1.000	1.534	201
Otros tipos de ingresos			24	22
TOTAL INGRESOS OBTENIDOS	37.913	42.148	39.043	43.446

(Datos en miles de euros)

OTROS RECURSOS	Previsto		Realizado	
	2016	2015	2016	2015
Deudas contraídas	0	0	160.000	0
Otras obligaciones financieras asumidas	0	0	0	0
TOTAL OTROS RECURSOS OBTENIDOS	0	0	160.000	0

(Datos en miles de euros)

III. Convenios de colaboración con otras entidades:

En cumplimiento de lo dispuesto en la Ley 49/2002, el Real Decreto 1270/2003 y el Real Decreto 1337/2005, se detallan a continuación los principales convenios de colaboración suscritos por la Fundación en actividades de interés general, reflejando las aportaciones económicas concedidas en 2016:

- Fundación Konecta, colaboración en la ejecución del proyecto " Programa de integración laboral de personas con discapacidad" (669 miles de euros).
- Fundación ProCNIC para actividades de investigación de enfermedades cardiovasculares (400 miles de euros).
- Fundación UP-IPADE, para el desarrollo de actividades en el Centro Comunitario de Santa Fe en México (305 miles de euros).
- Fundación ATRESMEDIA, para llevar a cabo el programa "Descubre la Formación Profesional" (400 miles de euros).

FUNDACIÓN MAPFRE

- Fundación Futbol Club Barcelona, para desarrollar el programa "futbolNet" en Brasil (210 miles de euros).
- Fundación Ignacio Larramendi (200 miles de euros), colaborar en el proyecto cultural denominado "Biblioteca Virtual de Polígrafos".
- Fundación Real Madrid, colaboración en el Proyecto: "Escuelas Socio Deportivas de Atención Integral al Menor" (230 miles de euros).
- Museo Nacional Centro de Arte Reina Sofía, colaboración para el desarrollo de actividades de investigación difusión y formación en materia de arte (175 miles de euros).
- Organización de Estados Iberoamericanos para la Educación, la Ciencia y la Cultura (O.E.I.), Programa de inclusión de discapacitados en centros escolares, Latinoamérica. (170 miles de euros).
- Fundación Mujeres por África, colaboración en el Proyecto: "Stop Fistula" (150 miles de euros).
- Fundación Special Olympics España, colaboración en la ejecución del proyecto "Juntos lo logramos 2015" (75 miles de euros).
- Real Club Náutico de Sanxenxo, colaboración en la ejecución del proyecto "Centro Nacional de Vela Adaptada" (75 miles de euros).
- Fundación para la investigación biomédica del Hospital Universitario Puerta de Hierro, como apoyo a la unidad de Neurociencias en la investigación clínica para la recuperación de la lesión medular (120 miles de euros).
- Fundación CMR AC, colaboración en la ejecución del proyecto "Alimenta un niño" (México) (261 miles de euros).
- Real Academia de Bellas Artes de San Fernando, Organización conjunta de la exposición "Dibujos españoles de la Galería de los Uffizi" (100 miles de euros).
- Fundación NIDO, para el desarrollo de programas (50 miles de euros).
- Comisión de Intercambio Cultural, Educativo y Científico entre España y los Estados Unidos (Becas Fulbright), para la dotación de becas de especialización (100 miles de euros).
- Fundación Eduardo Barreiros colaboración en la "Conferencia internacional publicidad y automóvil" (150 miles de euros).
- Hospital Albert Einstein, Sao Paulo, Brasil (220 miles de euros).
- Fundación Princesa de Asturias, colaboración con la institución (80 miles de euros).
- Fundación Carolina, colaboración en el programa "Vivir en España" y becas de postgrado (88 miles de euros).
- ONG CESAL, ejecución de proyectos: Acompañando una generación. Programa de atención a la infancia y mejora de la educación de los niños y jóvenes en Perú (200 miles de euros).
- United Way of Webster and Dudley (EE.UU), colaboración con el programa "Day of Caring" (68 miles de euros).
- Asociación Pro Cultura Femenina de Colegios Jesús de Maria, colaboración con el programa "Con educación y salud construimos comunidad" (66,8 miles de euros).
- Boston Children's Hospital (173 miles de euros).
- Fundación Juan Felipe Gómez Escobar, colaboración en el programa "Atención Integral a las madres adolescentes y población vulnerable" (61,2 miles de euros).
- Fundación Emilio Sánchez Vicario (80 miles de euros).
- Real Academia de la Historia, colaboración con la Asociación de Protectores de la Real Academia de la Historia. (60 miles de euros).
- Fundación Educación Activa, colaboración en el proyecto "Escuela online para padres y educadores" (53 miles de euros).



FUNDACIÓN MAPFRE

- Asociación Cultural Yerba-Buena – Satafi, colaboración en el programa de apoyo familiar Casa Gitana (50 miles de euros).
- Fundación Mensajeros de la Paz, colaboración en proyectos de El Salvador, Ecuador y hogares (141 miles de euros).
- Movimiento Pro – Crianza (Brasil), para la ejecución del proyecto "Desarrollo de derechos de niños, adolescentes y jóvenes con calidad de vida (54 miles de euros).
- Fundación Hispano-brasileña colaboración actividades (60 miles de euros).
- Asociación de combate a la desnutriáo (Brasil), para la ejecución del proyecto " Centro de recuperación y educación nutricional" (50,7 miles de euros).
- Real Academia Española, colaboración actividades (50 miles de euros).
- Fundación Interred (54 miles de euros).
- Fundación Venancio Blanco, realización de actividades expositivas, culturales y educativas que tengan como finalidad la difusión, divulgación y promoción artística de las obras de arte de la colección Venancio Blanco en Salamanca (Sala de Exposiciones de Santo Domingo de la Cruz) (50 miles de euros).
- Fundación Recal, desarrollo del proyecto "Centro para el Tratamiento Integral de Adicciones en el Municipio de Majadahonda", Madrid (50 miles de euros).
- Plan internacional Brasil (50 miles de euros).
- Fundación colombiana para el desarrollo (50 miles de euros).

La Fundación no ha recibido fondos de terceros derivados de los convenios suscritos.


En cumplimiento de lo dispuesto en la Ley 49/2002, el Real Decreto 1270/2003 y el Real Decreto 1337/2005, se detallan a continuación los principales convenios de colaboración suscritos por la Fundación en actividades de interés general, reflejando las aportaciones económicas concedidas en 2015:

- Fundación Konecta, colaboración en la ejecución del proyecto " Programa de integración laboral de personas con discapacidad" (783 miles de euros).
- Fundación ProCNIC para actividades de investigación de enfermedades cardiovasculares (400 miles de euros).
- Fundación UP-IPADE, para el desarrollo de actividades en el Centro Comunitario de Santa Fe en México (300 miles de euros).
- Fundación ATRESMEDIA, para llevar a cabo el programa "Descubre la Formación Profesional" (300 miles de euros).
- Fundación Futbol Club Barcelona, para desarrollar el programa "futbolNet" en Brasil (210 miles de euros).
- Fundación Ignacio Larramendi (200 miles de euros), colaborar en el proyecto cultural denominado "Biblioteca Virtual de Polígrafos".
- Fundación Real Madrid, colaboración en el Proyecto: "Escuelas Socio Deportivas de Atención Integral al Menor" (190 miles de euros).
- Museo Nacional Centro de Arte Reina Sofía, colaboración para el desarrollo de actividades de investigación difusión y formación en materia de arte (175 miles de euros).
- Organización de Estados Iberoamericanos para la Educación, la Ciencia y la Cultura (O.E.I.), Programa de inclusión de discapacitados en centros escolares, Latinoamérica. (170 miles de euros).



FUNDACIÓN MAPFRE

- Fundación Mujeres por África, colaboración en el Proyecto: "Stop Fistula" (150 miles de euros).
- Fundación Special Olympics España, colaboración en la ejecución del proyecto "Juntos lo logramos 2015" (150 miles de euros).
- Real Club Náutico de Sanxenxo, colaboración en la ejecución del proyecto "Centro Nacional de Vela Adaptada" (125 miles de euros).
- Fundación para la investigación biomédica del Hospital Universitario Puerta de Hierro, como apoyo a la unidad de Neurociencias en la investigación clínica para la recuperación de la lesión medular (120 miles de euros).
- Fundación CMR AC, colaboración en la ejecución del proyecto "Alimenta un niño" (México) (114 miles de euros).
- Real Academia de Bellas Artes de San Fernando, Organización conjunta de la exposición "Antigüedades árabes. Dibujos de la academia" (100 miles de euros).
- Fundación NIDO, para el desarrollo de programas (100 miles de euros).
- Comisión de Intercambio Cultural, Educativo y Científico entre España y los Estados Unidos (Becas Fulbright), para la dotación de becas de especialización (100 miles de euros).
- Federación Guipuzcoana de Deporte Adaptado (FGDA), colaboración en el Proyecto: "Escuela integral de natación multi-deporte adaptado para personas en situación de discapacidad" (90 miles de euros).
- Universidad Popular Autónoma del Estado de Puebla (México), colaboración en el Proyecto: "Una apuesta de futuro" (86,6 miles de euros).
- Fundación Princesa de Asturias, colaboración con la institución (80 miles de euros).
- Fundación Carolina, colaboración en el programa "Vivir en España". (75 miles de euros).
- ONG CESAL, ejecución de proyectos: Acompañando una generación. Programa de atención a la infancia y mejora de la educación de los niños y jóvenes en Perú (73,8 miles de euros).
- United Way of Webster and Dudley (EE.UU), colaboración con el programa "Day of Caring" (66,9 miles de euros).
- Asociación Pro Cultura Femenina de Colegios Jesús de Maria, colaboración con el programa "Con educación y salud construimos comunidad" (66,8 miles de euros).
- Filipino Corporation of Claretian Fathers, ejecución del proyecto Albergue y asistencia en vivienda para la evolución y desarrollo (62 miles de euros).
- Fundación Juan Felipe Gómez Escobar, colaboración en el programa "Atención Integral a las madres adolescentes y población vulnerable" (61,2 miles de euros).
- ONG Mano Amiga del Chalco colaboración con el programa "Transformando la niñez y la juventud", dirigido a escolares, en Valle de Chalco (México), (60 miles de euros).
- Real Academia de la Historia, colaboración con la Asociación de Protectores de la Real Academia de la Historia. (60 miles de euros).
- Fundación Educación Activa, colaboración en el proyecto "Escuela online para padres y educadores" (60 miles de euros).
- Asociación Cultural Yerba-Buena – Satafi, colaboración en el programa de apoyo familiar Casa Gitana (56 miles de euros).
- Federación del tenis madrileño, colaboración en la ejecución del Proyecto "Escuelas de Tenis adaptado Fundación MAPFRE" (55 miles de euros).
- Movimiento Pro – Crianza (Brasil), para la ejecución del proyecto "Desarrollo de derechos de niños, adolescentes y jóvenes con calidad de vida (54 miles de euros).
- Fundación un techo para mi país Guatemala (55 miles de euros).
- Asociación de combate a la desnutriáo (Brasil), para la ejecución del proyecto " Centro de recuperación y educación nutricional" (50,7 miles de euros).



FUNDACIÓN MAPFRE

- Real Academia Española, colaboración actividades (50 miles de euros).
- Fundación Carmen Pardo-Valcarce, colaboración en la ejecución del Proyecto: "Consolidación de la Unidad de Atención a Víctimas con discapacidad intelectual y campaña NO+ABUSO" (50 miles de euros).
- Fundación Venancio Blanco, realización de actividades expositivas, culturales y educativas que tengan como finalidad la difusión, divulgación y promoción artística de las obras de arte de la colección Venancio Blanco en Salamanca (Sala de Exposiciones de Santo Domingo de la Cruz) (50 miles de euros).
- Fundación Recal, desarrollo del proyecto "Centro para el Tratamiento Integral de Adicciones en el Municipio de Majadahonda", Madrid (50 miles de euros).

La Fundación no ha recibido fondos de terceros derivados de los convenios suscritos.



FUNDACIÓN MAPFRE

IV. Desviaciones entre plan de actuación y datos realizados

En los siguientes cuadros se presentan las desviaciones producidas en el plan de actuación durante los dos últimos ejercicios:

EJERCICIO 2016

Concepto	TOTAL			
	Previsto	Realizado	Desviación	% Grado de cumplimiento
Gastos por ayudas y otros	11.470	12.181	711	106%.
a) Ayudas monetarias	11.470	11.750	280	102%.
b) Ayudas no monetarias		11	11	100%.
b) Gastos por colaboraciones y órganos de gobierno		420	420	100%.
Gastos de personal	7.641	9.175	1.534	120%.
Otros gastos de la actividad	25.176	21.816	(3.360)	87%.
Amortización del Inmovilizado	3.630	3.608	(23)	99%.
Deterioro y resultado por enajenaciones de inmovilizado		(2.033)	(2.033)	(100%)
Gastos financieros		162	162	100%.
Diferencias de cambio		51	51	100%.
Subvenciones, donaciones y legados de capital traspasados al resultado del ejercicio		(1.051)	(1.051)	(100%)
Deterioro y resultado por enajenaciones de instrumentos financieros		(11)	(11)	(100%)
Subtotal gastos	47.917	43.898	(4.019)	92%.
Ingresos de la actividad	37.913	39.043	1.129	103%.
Subtotal ingresos	37.913	39.043	1.129	103%.
Adquisiciones de Inmovilizado (excepto Bienes Patrimonio Histórico)	1.236	178.015	176.779	14398%.
Adquisiciones Bienes Patrimonio Histórico		265	265	100%.
Subtotal recursos	1.236	178.280	177.044	14419%.
TOTAL	11.240	183.135	171.897	1629%.

(Datos en miles de euros)

Se explican a continuación las causas que originan desviaciones significativas correspondientes al ejercicio 2016:

- La desviación resultante en el epígrafe "Gastos por colaboraciones y órganos de gobierno" es consecuencia de los gastos de dicha naturaleza incurridos en el ejercicio no presupuestados.
- La desviación en "Gastos de personal" se debe a variaciones de la plantilla no presupuestadas y a la liquidación de una baja correspondiente a un directivo.
- Las desviaciones en "Otros gastos de actividad" se deben a la contratación de trabajos, suministros y servicios exteriores por debajo de los presupuestados.


FUNDACIÓN MAPFRE

- La desviación en "Ingresos de la actividad" proceden de ventas y prestaciones de servicios de las actividades propias no previstas.
- El incremento de las inversiones no previstas en el presupuesto inicial se debe a la compra de un edificio en Barcelona.
- La desviación por "Deterioro y resultado por enajenaciones de inmovilizado" se debe al beneficio generado por la venta del edificio de Paseo de Recoletos 25 de Madrid, compensado en parte, con la provisión por deterioro de los bienes de patrimonio histórico.
- La desviación en "Gastos financieros" se corresponde principalmente al devengo de intereses de un préstamo de Cartera MAPFRE.
- La desviación en "Adquisiciones Bienes Patrimonio Histórico" se debe a la adquisición de obras no previstas.
- La desviación del epígrafe "Subvenciones, donaciones y legados de capital traspasados al resultado del ejercicio" corresponden a las donaciones de capital traspasadas a resultado por el deterioro de obras donadas de bienes del Patrimonio Histórico.
- Con el objetivo de aplicar a las actividades fundacionales los excedentes positivos generados en ejercicios anteriores, el presupuesto inicial y el realizado contemplan ingresos inferiores a los gastos y recursos.

EJERCICIO 2015

Concepto	TOTAL			
	Previsto	Realizado	Desviación	% Grado de cumplimiento
Gastos por ayudas y otros	12.258	12.600	343	103%.
a) Ayudas monetarias	12.258	12.189	(68)	99%.
b) Ayudas no monetarias	0	12	12	100%.
b) Gastos por colaboraciones y órganos de gobierno	0	399	399	100%.
Gastos de personal	7.257	9.404	2.147	130%.
Otros gastos de la actividad	31.222	23.908	(7.314)	77%.
Amortización del Inmovilizado	3.530	3.530	0	100%.
Deterioro y resultado por enajenaciones de inmovilizado	0	93	93	100%.
Gastos financieros	102	26	(77)	25%.
Diferencias de cambio	0	170	170	100%.
Subvenciones, donaciones y legados de capital traspasados al resultado del ejercicio	0	(54)	(54)	(100)%.
Deterioro y resultado por enajenaciones de instrumentos financieros	0	(31)	(31)	(100)%.
Subtotal gastos	54.369	49.646	(4.722)	91%.
Ingresos de la actividad	42.148	43.446	1.299	103%.
Subtotal ingresos	42.148	43.446	1.299	103%.
Adquisiciones de Inmovilizado (excepto Bienes Patrimonio Histórico)	1.820	2.297	477	126%.
Adquisiciones Bienes Patrimonio Histórico	0	44	44	100%.
Subtotal recursos	1.820	2.341	521	129%.
TOTAL	14.041	8.541	(5.500)	61%.

(Datos en miles de euros)



FUNDACIÓN MAPFRE

Se explican a continuación las causas que originan desviaciones significativas correspondientes al ejercicio 2015:

- La desviación producida en el epígrafe "Gastos por colaboraciones y órganos de gobierno" es debida a gastos de dicha naturaleza incurridos en el ejercicio no presupuestados.
- La desviación en "Gastos de personal" se debe a variaciones de la plantilla no presupuestadas y a la liquidación de una baja correspondiente a un directivo.
- Las desviaciones en "Otros gastos de actividad" se producen por la contratación de trabajos, suministros y servicios exteriores por debajo de los presupuestados.
- La desviación en "Ingresos de la actividad" se debe a ventas y prestaciones de servicios de las actividades propias no previstas.
- La desviación en "Adquisiciones Bienes Patrimonio Histórico" fue debida a la adquisición de obras no previstas.

Con el objetivo de aplicar a las actividades fundacionales los excedentes positivos generados en ejercicios anteriores, el presupuesto inicial y el realizado contemplan ingresos inferiores a los gastos y recursos.

V. Aplicación de elementos patrimoniales a fines propios

La Dotación Fundacional se compone de la aportación inicial a la constitución de la Fundación, de los incrementos efectuados al amparo de lo previsto en el artículo 39.3 del Decreto 2930/72, de 21 de julio, por aplicación a dicha finalidad de remanentes y donaciones recibidas no aplicadas a las actividades, de las rentas netas no destinadas a fines fundacionales conforme a lo dispuesto en el artículo 25 de la Ley 30/1994 de Fundaciones y de incentivos fiscales a la participación privada en actividades de interés general, norma vigente hasta el ejercicio 2002, de las donaciones percibidas en los ejercicios 2004 y 2005 destinadas al incremento de la dotación fundacional, de la incorporación de la dotación fundacional de las fundaciones absorbidas en la fusión realizada con efecto 1 de enero de 2006 y de la donación recibida de MAPFRE MUTUALIDAD DE SEGUROS Y REASEGUROS A PRIMA FIJA el 31 de diciembre de 2006 en concepto de dotación fundacional.

Se detalla a continuación la composición de la dotación fundacional:

PARTIDAS	IMPORTE
Aportación Inicial	150
Artículo 39.3 Decreto 2930/72	9.334
Artículo 25 Ley 30/1994 – 1994	359
Artículo 25 Ley 30/1994 – 1995	471
Artículo 25 Ley 30/1994 – 1996	613
Artículo 25 Ley 30/1994 – 1997	324
Artículo 25 Ley 30/1994 – 1999	617
Donación ejercicio 2004	6.000
Donación ejercicio 2005	8.000
Fusión ejercicio 2006	7.082
Donación ejercicio 2006	2.597.526
TOTAL	2.630.476

(Datos en miles de euros)



FUNDACIÓN MAPFRE

A tenor de lo dispuesto en el artículo 3 de la Ley 49/2002, de 23 de diciembre, de régimen fiscal de las entidades sin fines lucrativos y de los incentivos fiscales al mecenazgo y en el artículo 27 de la Ley 50/2002, de 26 de diciembre y de sus respectivos desarrollos reglamentarios, en los siguientes cuadros se refleja el destino de la renta neta a los fines fundacionales:



FUNDACIÓN MAPFRE

1. Grado de cumplimiento del destino de rentas e ingresos:

Ejercicio	RESULTADO CONTABLE	AJUSTES NEGATIVOS	AJUSTES POSITIVOS	BASE DE CALCULO	RENTA MÍNIMA A DESTINAR		RECURSOS DESTINADOS A FINES (+GASTOS -INVERSIONES)	APLICACIÓN DE LOS RECURSOS DESTINADOS EN CUMPLIMIENTOS DE SUS FINES						
					Importe	%		2012	2013	2014	2015	2016	IMPORTE PENDIENTE	
2012	4.106	0	48.031	52.137	36.496	70,00%	55.285	36.496						0
2013	876	0	49.418	50.294	35.206	70,00%	52.221		35.206					0
2014	6.382	0	45.797	52.179	36.525	70,00%	48.744			36.525				0
2015	-6.200	0	49.671	43.471	30.430	70,00%	48.253				30.430			0
2016	-4.855	0	47.961	43.106	30.174	70,00%	44.450					30.174		0
TOTAL	309	0	240.878	241.187	168.831	70,00%	248.953	36.496	35.206	36.525	30.430	30.174	30.174	0

(Datos en miles de euros)

La columna de ajustes positivos incluye los epígrafes siguientes de la Cuenta de Resultados:

- Gastos por ayudas y otros.
- Gastos de personal.
- Otros gastos de la actividad.
- Amortizaciones.
- Otros ajustes imputados directamente al Patrimonio.

FUNDACIÓN MAPFRE

2. Recursos aplicados en el ejercicio:

	IMPORTE		
1. Gastos en cumplimiento de fines	43.172		
	Fondos Propios	Subvenciones, donaciones y legados	Deuda
2. Inversiones en cumplimiento de fines (2.1 + 2.2)	1.278	0	0
2.1. Realizadas en el ejercicio	1.278	0	0
2.2. Procedentes de ejercicios anteriores		0	0
a) Deudas canceladas en el ejercicio incurridas en ejercicios anteriores			0
b) Imputación de subvenciones, donaciones y legados de capital procedentes de ejercicios anteriores		0	
TOTAL (1 + 2)	44.450	0	0

(Datos en miles de euros)

En el cuadro siguiente se presentan los límites correspondientes a los gastos de administración de los últimos ejercicios:

GASTOS DE ADMINISTRACIÓN						
Ejercicio	Límites alternativos (Art. 33 Reglamento R.D. 1337/2005)		Gastos directamente ocasionados por la administración del patrimonio (3)	Gastos resarcibles a los patronos (4)	TOTAL GASTOS ADMINISTRACIÓN DEVENGADOS EN EL EJERCICIO (5) = (3)+ (4)	Supera (+) No supera (-) el límite máximo (el mayor de 1 y 2) - 5
	5% de los fondos propios (1)	20% de la base de cálculo del Art.27 Ley 50/2002 y Art. 32.1 Reglamento R.D. 1337/2005 (2)				
2.012	137.562	10.427	0	0	0	-137.562
2.013	137.562	10.059	0	0	0	-137.562
2.014	137.881	10.436	0	0	0	-137.881
2.015	137.559	7.942	0	0	0	-137.559
2.016	137.309	8.621	0	0	0	-137.309

(Datos en miles de euros)

FUNDACIÓN MAPFRE

20 OPERACIONES CON PARTES VINCULADAS

A continuación se detallan las operaciones efectuadas con partes vinculadas en los dos últimos ejercicios:

Gastos e ingresos	CARTERA MAPFRE		GRUPO MAPFRE		FUNDACIÓN MAPFRE GUANARTEME		TOTAL	
	2016	2015	2016	2015	2016	2015	2016	2015
1) Gastos financieros	140	0	0	0	0	0	140	0
4) Arrendamientos	0	0	90	304	0	0	90	304
5) Recepción de servicios	0	0	2.948	3.057	0	0	2.948	3.057
9) Otros gastos	0	0	0	0	900	1.000	900	1.000
GASTOS	140	0	3.038	3.361	900	1.000	4.078	4.361
10) Ingresos financieros	0	0	3	0	0	0	3	0
13) Dividendos recibidos	33.880	40.210	0	0	0	0	33.880	40.210
14) Arrendamientos	0	0	2.385	2.185	0	0	2.385	2.185
15) Prestación de servicios	0	0	176	68	0	0	176	68
17) Beneficios por baja o enajenación de activos	0	0	3.068	0	0	0	3.068	0
18) Otros ingresos	0	0	1.276	247	0	0	1.276	247
INGRESOS	33.880	40.210	6.908	2.500	0	0	40.788	42.710

(Datos en miles de euros)

Otras Transacciones	CARTERA MAPFRE		GRUPO MAPFRE		FUNDACIÓN MAPFRE GUANARTEME		TOTAL	
	2016	2015	2016	2015	2016	2015	2016	2015
-Compra de activos materiales, intangibles u otros activos	0	0	175.400	0	0	0	175.400	0
-Acuerdos de financiación: créditos y aportaciones de capital	160.000	0	0	0	0	0	160.000	0
-Venta de activos materiales, intangibles u otros activos			41.500				41.500	0
-Saldos pendientes	0	0	0	0	0	0	0	0

(Datos en miles de euros)

Las transacciones con partes vinculadas son relacionadas con el tráfico normal de la Fundación y han sido realizadas según condiciones de mercado.

FUNDACIÓN MAPFRE

La Fundación no ha retribuido durante el ejercicio 2016 y 2015 a ningún miembro del Patronato en concepto de sueldos, dietas y otras remuneraciones.

La Fundación no tiene concedidos anticipos ni créditos a los miembros del Patronato, ni ha prestado garantías por cuenta de los mismos.

No existen obligaciones contraídas en materia de pensiones o seguros de vida respecto de los miembros antiguos ni actuales del Patronato.

21 INFORMACIÓN SOBRE EL PERIODO MEDIO DE PAGO A PROVEEDORES

Se detalla a continuación las características de los pagos realizados a los proveedores en los dos últimos ejercicios:

CONCEPTO	2016	2015
	Días	Días
Periodo medio de pago a proveedores	32	26
Ratio de operaciones pagadas	3	25
Ratio de operaciones pendientes de pago	11	24
	Importe (miles de euros)	Importe (miles de euros)
Pagos realizados	194.673	20.172
Pagos pendientes	4.846	3.078



FUNDACIÓN MAPFRE

22 OTRA INFORMACIÓN

A continuación se detalla la composición de los órganos de gobierno de la Fundación a la fecha de formulación de las presentes cuentas anuales:

PATRONATO	COMITÉ DE DIRECCIÓN
<u>Presidente:</u> Antonio Huertas Mejías	---
<u>Vicepresidente 1º:</u> Antonio Núñez Tovar	Presidente
<u>Vicepresidente 2º:</u> Luis Hernando de Larramendi Martínez	Vocal
<u>Vocales:</u> Ángel Alonso Batres	Vocal
Ignacio Baeza Gómez	---
José Barbosa Hernández	---
Rafael Casas Gutiérrez	---
Montserrat Guillén i Estany	---
José Manuel Inchausti Pérez	Vocal
Andrés Jiménez Herradón	---
Francisco Marco Orenes	---
Ana López-Monís Gallego	---
Rafael Márquez Osorio	Vocal
Antonio Miguel-Romero de Olano	---
Alfonso Rebuelta Badías	---
Esteban Tejera Montalvo	---
<u>Secretario:</u> Ángel Luis Dávila Bermejo	---
<u>Vicesecretario:</u> Claudio Ramos Rodríguez	---
<u>Patrono de Honor:</u> Carlos Álvarez Jiménez	---
<u>Director General:</u> Julio Domingo Souto	Vicepresidente
<u>Director del Área de Acción Social</u> Daniel Restrepo Manrique	Vocal
<u>Director del Área de Promoción de la Salud</u> Antonio Guzmán Córdoba	Vocal
<u>Director del Área de Cultura</u> Pablo Jiménez Burillo	Vocal
<u>Director del Área de Prevención y Seguridad Vial</u> Jesús Monclús González	Vocal
<u>Directora del Área de Seguro y Previsión Social</u> Mercedes Sanz Septién	Vocal
Aristóbulo Bausela Sánchez	Vocal
María Luisa Linares Palacios	Secretaria
<u>Presidentes de Honor:</u> Julio Castelo Matrán	---
José Manuel Martínez Martínez	---

FUNDACIÓN MAPFRE

La Fundación no ostenta ningún cargo de administración en ninguna sociedad mercantil por lo que no ha recibido retribución alguna por este concepto.

Durante el ejercicio 2016 y hasta la fecha de formulación de las cuentas anuales de dicho ejercicio, se han producido las siguientes modificaciones en el seno los órganos de gobierno de la Fundación:

- Designación de D. José Manuel Inchausti Pérez como miembro del Patronato.
- Designación de D. Francisco Marco Orenes como miembro del Patronato.
- Designación de D. Aristóbulo Bausela Sánchez como vocal del Comité de Dirección en sustitución de D. Rafael Casas Gutiérrez.
- Designación de D. Luis Hernando de Larramendi Martínez como vocal del Comité de Dirección.
- Designación de D. Daniel Restrepo Manrique como Director del Área de Acción Social y vocal del Comité de Dirección.

En el siguiente cuadro se detalla el número medio de empleados al cierre de los dos últimos ejercicios clasificados por categorías y sexo.

CONCEPTO	2016		2015	
	Hombres	Mujeres	Hombres	Mujeres
Analista	0	1	0	1
Auxiliar	1	0	0	0
Jefe superior	2	3	4	3
Jefe de primera	4	5	3	4
Jefe de segunda	11	16	11	19
Oficial de primera	7	19	7	18
Oficial de segunda	4	15	3	18
Titulado	5	1	5	1
TOTAL	34	60	33	64

No existen diferencias significativas entre la plantilla media y la existente al cierre del ejercicio.

A continuación se desglosa el número medio de personas empleadas en los dos últimos ejercicios con discapacidad mayor o igual al 33 por 100 clasificado por categorías.

CONCEPTO	2016		2015	
	Hombres	Mujeres	Hombres	Mujeres
Jefe de segunda	0	1	0	1
Oficial de primera	1	0	1	0
TOTAL	1	1	1	1

FUNDACIÓN MAPFRE

Las retribuciones devengadas a favor de los Auditores Externos (KPMG) por los servicios de auditoría de cuentas anuales ascienden a 34.080 euros (34.080 euros en 2015), no habiéndose devengado cantidad alguna por otros servicios relacionados o complementarios.

Todas las inversiones financieras temporales realizadas por la Fundación a lo largo de los dos últimos ejercicios, así como las consignadas en los balances cerrados a 31 de diciembre de 2016 y 2015 se atienen estrictamente a lo establecido en el Código de Conducta.

En cumplimiento de lo previsto en el artículo 19 de los estatutos de la Fundación, se incluye como anexo número 2 el detalle de las acciones de filiales de la Fundación de las que son titulares los miembros de los órganos de gobierno y los directivos de la Fundación y sus filiales al cierre del ejercicio.



FUNDACIÓN MAPFRE

23 ESTADO DE FLUJOS DE EFECTIVO

Se presenta a continuación el estado de flujos de efectivo de los dos últimos ejercicios:

	Notas de la Memoria	2016	2015
A) FLUJOS DE EFECTIVO DE LAS ACTIVIDADES DE EXPLOTACIÓN			
1. Excedente del ejercicio antes de impuestos.	3	(4.855)	(6.200)
2. Ajustes del resultado.		(35.820)	(35.297)
a) Amortización del inmovilizado (+)		3.608	3.530
b) Correcciones valorativas por deterioro (+/-)	5 y 7	1.026	
c) Variación de provisiones (+/-)		(979)	1.575
d) Imputación de subvenciones, donaciones y legados (-)		(2.610)	(54)
e) Resultados por bajas y enajenaciones del inmovilizado (+/-).		(3.085)	3
f) Resultados por bajas y enajenaciones de instrumentos financieros (+/-).			
g) Ingresos financieros (-)		(33.931)	(40.283)
h) Gastos financieros (+)	10	162	26
i) Diferencias de cambio (+/-)			170
j) Variación de valor razonable en instrumentos financieros (+/-).		(11)	(31)
k) Otros ingresos y gastos (-/+).			(233)
3. Cambios en el capital corriente.		1.591	2.669
a) Existencias (+/-).			
b) Deudores y otras cuentas a cobrar (+/-)		(605)	60
c) Otros activos corrientes (+/-)			1.285
d) Acreedores y otras cuentas a pagar (+/-)		2.196	1.385
e) Otros pasivos corrientes (+/-)			(61)
f) Otros activos y pasivos no corrientes (+/-)			
4. Otros flujos de efectivo de las actividades de explotación.		33.909	40.268
a) Pagos de intereses (-).		(22)	(15)
b) Cobros de dividendos (+).	20	33.880	40.210
c) Cobros de intereses (+).		51	73
d) Cobros (pagos) por impuesto sobre beneficios (+/-).			
e) Otros pagos (cobros) (+/-)			
5. Flujos de efectivo de las actividades de explotación (+/-1+/-2+/-3+/-4)		(5.175)	1.440
B) FLUJOS DE EFECTIVO DE LAS ACTIVIDADES DE INVERSIÓN			
6. Pagos por inversiones (-)		(182.745)	(2.444)
b) Inmovilizado intangible	5	(1)	(1)
c) Inmovilizado material	7	(2.529)	(2.296)
e) Inversiones inmobiliarias		(175.400)	
d) Bienes del Patrimonio Histórico		(263)	(44)
f) Otros activos financieros		(4.552)	(103)
7. Cobros por desinversiones (+)		41.500	0
c) Inmovilizado material.			0
e) Inversiones inmobiliarias		41.500	
f) Otros activos financieros			0
8. Flujos de efectivo de las actividades de inversión (7-6)		(141.245)	(2.444)
C) FLUJOS DE EFECTIVO DE LAS ACTIVIDADES DE FINANCIACIÓN			
9. Cobros y pagos por operaciones de patrimonio		1.648	0
d) Subvenciones, donaciones y legados recibidos (+)		1.648	0
10. Cobros y pagos por instrumentos de pasivo financiero		160.5412	
a) Emisión		160.5412	38
4. Otras deudas		160.541	38
11. Flujos de efectivo de las actividades de financiación (+/-9+/-10)		162.189	0
E) AUMENTO / DISMINUCIÓN NETA DEL EFECTIVO O EQUIVALENTES (+/-5+/-8+/-11+/-D)			
		15.769	(1.004)
Efectivo o equivalentes al comienzo del ejercicio		17.014	17.980
Efectivo o equivalentes al final del ejercicio		32.783	17.014

(Datos en miles de euros)

FUNDACIÓN MAPFRE

24 INVENTARIO

El inventario de la Fundación de los bienes, derechos y obligaciones corrientes, con detalle de los más importantes, es el siguiente:

DESCRIPCIÓN	FECHA ADQUISICIÓN	VALOR DE ADQUISICIONES	AMORTIZACIÓN ACUMULADA	DETERIORO
GESTION DE EXPOSICIONES (+RESERVAS ONLINE)		304.270	303.695	
FORMACIÓN E-LEARNING (+APLICACIÓN CENTRO DE DOCUMENTACION)		248.178	243.550	
BUGAMAP		191.800	170.562	
CONTABILIDAD		49.914	49.915	
GESTIÓN DE REVISTAS		47.192	47.192	
GESTIÓN PROYECTOS SOCIALES		16.336	16.336	
GESTIÓN DE CAMPAÑAS (+GESTIÓN DE CAMPAÑAS-MAPFRE INTERNET)		76.891	66.555	
ADOBE		13.693	12.656	
VARIAS		10.134	9.737	
GESTIÓN BIBLIOTECARIA		8.004	8.004	
AUTOCAD		5.191	5.191	
ANTIVIRUS		3.200	3.200	
MICROSOFT		628	628	
PREVIMAP: DESARROLLO SIMULADOR		18.150	9.635	
APLICACIONES INFORMÁTICAS		993.581	946.856	
INMOVILIZADO INTANGIBLE		993.581	946.856	
COLECCIÓN "SUITE VOLLARD" PARÍS 1930-1939 PABLO PICASSO	01.11.2007	1.856.000		206.000
COLECCIÓN DIBUJOS "MANUEL GARCÍA VIÑOLAS"	09.12.2002	360.000		230.100
COLECCIÓN FOTOGRAFICA "BROWN SISTERS"	2007 A 2016	234.969		
COLECCIÓN DIBUJOS	2005 A 2014	6.508.976		843.042
COLECCIÓN "PREMIO PENAGOS"	1983 A 2008	93.463		
COLECCIÓN "RAFAEL DE PENAGOS"	1994 A 2009	38.790		
OTRAS COLECCIONES	2005 A 2014	69.915		
COLECCIÓN "PREMIO ALMADA NEGREIROS"	1996 A 1998	12.781		
COLECCIÓN "JAPAN PRINT"	31.12.1994	6.010		
LIBROS ILUSTRADOS "RAFAEL DE PENAGOS"	31.12.1994	3.949		
COLECCIÓN FOTOGRAFICA "ALBERTO GRECO"	31.12.1994	3.005		
MUSEO DEL SEGURO	2005 A 2016	25.906		
ESCULTURA PREMIO PENAGOS "FRANCISCO LÓPEZ"	21.09.2006	2.587		
COLECCIÓN FOTOGRAFICA "ANNA MALAGRIDA"	27.06.2008	43.536		2.035
COLECCIÓN FOTOGRAFICA "LEE FRIEDLANDER"	31.12.2005	85.126		
COLECCIÓN FOTOGRAFICA "RICHARD LEAROYD"	12.03.2014	59.384		
COLECCIÓN FOTOGRAFICA "HARRY CALLAHAN"	31.12.2005	155.884		60.383
COLECCIÓN FOTOGRAFICA "DIANE ARBUS"	31.12.2005	427.730		65.362
COLECCIÓN DIBUJOS "JOAN SANDALINAS"	31.12.2005	20.695		5.274
COLECCIÓN DIBUJOS "JOAN JUNYER"	31.12.2005	28.490		
COLECCIÓN LITOGRAFÍAS "LUIS BAGARIA"	31.12.2005	104.400		
COLECCIÓN FOTOGRAFICA "HELEN LEVITT"	31.12.2005	42.583		578
COLECCIÓN FOTOGRAFICA "WALKER EVANS"	31.12.2005	234.617		11.117
COLECCIÓN FOTOGRAFICA "FAZAL SHEIKH"	08.07.2008	79.614		
COLECCIÓN FOTOGRAFICA "GRACIELA ITURBIDE"	2008 A 2011	100.681		743
COLECCIÓN ESCULTÓRICA "VENANCIO BLANCO"	1999 A 2016	2.937.854		112.800
COLECCIÓN FOTOGRAFICA "LISETTE MODEL"	01.11.2009	285.011		2.860
COLECCIÓN "GUTIERREZ SOLANA"	01.01.2010	3.409.750		520.850
COLECCIÓN "VAZQUEZ DIAZ"	01.01.2010	1.357.500		419.500
COLECCIÓN "PEREJAUME"	01.01.2010	30.000		3.000
COLECCIÓN "JOSÉ MARIA SICILIA"	01.01.2010	9.500		
COLECCIÓN FOTOGRAFICA "ROBERT ADAMS"	01.11.2010	184.169		

(Datos en euros)

FUNDACIÓN MAPFRE

DESCRIPCIÓN	FECHA ADQUISICIÓN	VALOR DE ADQUISICIONES	AMORTIZACIÓN ACUMULADA	DETERIORO
COLECCIÓN FOTOGRÁFICA "ROBERT FRANK"	01 11 2010	60 153		
COLECCIÓN FOTOGRÁFICA "EUGENE ATGET"	01 11 2010	84 172		4.673
COLECCIÓN FOTOGRÁFICA "JOHN GUTMANN"	01 11.2010	65 982		8.841
COLECCIÓN MUSEO NAVAL "JULIO CASTELO MATRÁN"	01 06 2011	200 000		
COLECCIÓN FOTOGRÁFICA "PAUL STRAND"	01 11.2011	1.672.173		47.334
COLECCIÓN FOTOGRÁFICA "BLEA Y ROSA"	01 05 2012	105 938		
COLECCIÓN FOTOGRÁFICA "JOSÉ GUERRERO"	08.01.2013	31 460		1.410
COLECCIÓN FOTOGRÁFICA "ROKYTNÍK 1990-1994", JITKA HANZLOVA	23 01.2013	58.080		
COLECCIÓN FOTOGAFICA "FERNANDO MAQUIEIRA"	05 02.2013	31 944		68.805
COLECCIÓN FOTOGRÁFICA "GARRY WINOGRAND"	2005 A 2013	292 734		
COLECCIÓN FOTOGAFICA "ALBERTO GARCIA ALIX"	15 02.2013	162 382		4.382
COLECCIÓN FOTOGAFICA " DAVID JIMENEZ CASADO"	27 02 2013	36 300		
COLECCIÓN FOTOGRAFICA "CRISTINA GARCIA RODERO"	08 04 2013	120 031		1.032
ESCULTURA "HUMBERTO RIVAS" - ARCO 2013	22 05 2013	58 806		1.801
ESTAMPAS CALCOGRÁFICAS, FRANCISCO DE GOYA Y LUCIENTES	01.07 2013	30 000		
COLECCIÓN FOTOGRÁFICA "EMMET GOWIN"	12.03 2014	181 467		
MAQUETAS BARCOS MUSEO NAVAL	01 11.2014	23 200		
COLECCIÓN VANESSA WINSHIP - SERIE ALMERIA 2014 -	01 11.2014	24 860		
MUSEOS		22.052.558		2.621.922
BIENES DEL PATRIMONIO HISTÓRICO		22.052.558		2.621.922
TERRENOS PS. RECOLETOS, 23		28.774 669		
TERRENOS C/ BÁRBARA DE BRAGANZA, 14		1 921.371		
TERRENOS PS. RECOLETOS, 27		2 316 300		
TERRENOS COMUNIDAD MAPFRE-UP (MÉXICO)		173 245		
TERRENOS CASA MAPFRE, CARTAGENA INDIAS		529.908		
TERRENOS		33.715.493		
CONSTRUCCIÓN PS. RECOLETOS, 23		46 350.190	14.760 192	
CONSTRUCCIÓN C/ BÁRBARA DE BRAGANZA, 14		1 872.799	437.936	
CONSTRUCCIÓN PS. RECOLETOS 27		3 119 915	592 784	
CONSTRUCCIÓN CASA MAPFRE, CARTAGENA INDIAS		1.545.021	835.549	
CENTRO COMUNITARIO SANTA FE - MEXICO / EDIFICIO		313.079	10.485	
CONSTRUCCIONES		53.201.004	16.636.946	
ARMARIOS, LIBRERIAS Y ESTANTES (+ MUEBLES SECRETARIAS JMM + VITRINIA)		98.771	63.146	
BANDEROLAS FACHADA RECOLETOS 23		28.963	28.963	
BIOMBOS (+BIOMBOS 2013)		20.407	14 787	
CALEFACTORES		5.296	90	
CARAVANA SEGURIDAD VIAL PUERTO RICO		213 568	115.155	
CARPAS		130.512	5.996	
DICTAFONOS (2013)		411	365	
EQUIPOS INALÁMBRICOS		4.610	1 867	
ESCANERS		1.775	1 775	
IMPRESORAS		6 115	6.115	
INSTALACIÓN GESTIÓN MEDIAMBIENTAL		9 132	9.132	
INSTALACIONES AUDIOVISUALES BB14		14 964	14.964	
INSTALACIONES AUDIOVISUALES RECOLETOS 23		249 105	249 105	
INSTALACIONES AUDITORIO		320.930	282 846	
INSTALACIONES AULA TALLERES DIDACTIVOS AZCA		6.680	6.578	
INSTALACIONES BÁRBARA DE BRAGANZA 14 (+ASCENSORES)		514.824	384.227	
INSTALACIONES CALEFACCIÓN EXPOSICIONES		9.690	4.429	
INSTALACIONES CARAVANA SEGURIDAD VIAL(+COMPRESOR CARAVANA+AIRE ACONDICIONADO)		7 366	4.780	
INSTALACIONES COCINA RECOLETOS 23 (2013)		48 547	16 187	
INSTALACIONES EJE RECOLETOS 23		2.031.124	252 018	
INSTALACIONES ELECTRICAS RECOLETOS 23		42 146	35 463	
INSTALACIONES ILUMINACIÓN EXPOSICIONES (+125 FOCOS)		410.501	376 911	

FUNDACIÓN MAPFRE

DESCRIPCIÓN	FECHA ADQUISICIÓN	VALOR DE ADQUISICIONES	AMORTIZACIÓN ACUMULADA	DETERIORO
INSTALACIONES IMPLANTACIÓN RECOLETOS 23		5.395	5.395	
INSTALACIONES MUSEO DEL SEGURO		11.959	11.959	
INSTALACIONES MUSEO MODELISMO NAVAL BB14		343.584	88.861	
INSTALACIONES OFFICE RECOLETOS 23 (2013)		6.055	2.071	
INSTALACIONES PARQUE INFANTIL ALCALÁ		267.249	246.378	
INSTALACIONES SALA BARCELONA		480.306	39.942	
INSTALACIONES SALA EXPOSICIONES BB13		1.788.757	454.629	
INSTALACIONES SALA EXPOSICIONES R23		83.842	29.223	
INSTALACIONES SEGURIDAD ALMACÉN MAJADAHONDA (2013)		21.842	7.767	
INSTALACIONES SEGURIDAD RECOLETOS 23 (+CONTROLES VARIOS-ALARMAS)		546.505	505.300	
INSTALACIONES SEGURIDAD SALA BARCELONA		23.941	1.859	
INSTALACIONES SISTEMA PCI ALMACÉN MAJADAHONDA (2013)		66.959	23.586	
INSTALACIONES TÉCNICAS VARIAS RECOLETOS 23		40.541	22.620	
INSTALACIONES VARIAS ALMACÉN MAJADAHONDA (2013)		316.263	108.136	
LAMPARAS		7.548	6.416	
LUMINOTECNIA SALA EXPOSICIONES		64.592	53.578	
MAMPARAS		82.057	18.897	
MARCOS CUADROS		29.780	23.970	
MESAS TERRAZA R23		2.507	1	
MOBILIARIO IMPLANTACIÓN BÁRBARA DE BRAGANZA (+CENTRO DE DOCUMENTACION)		232.036	168.762	
MOBILIARIO IMPLANTACIÓN RECOLETOS 23 (+ MESAS R23 + MAMPARA VESTIBULO+ COSAS)		1.022.043	781.305	
MOBILIARIO RECEPCIÓN BB14		1.037	648	
MOBILIARIO SALA BARCELONA		42.372	4.552	
MOBILIARIO TORREONES		24.559	17.868	
MOBILIARIO Y EQUIPAMIENTO AUDIOVISUAL AULA DE FORMACIÓN BÁRBARA DE BRAGANZA (2013)		36.595	17.701	
MONITORES		4.410	4.410	
ORDENADORES PERSONALES		33.334	33.334	
OTRO INMOVILIZADO DELEGACION ARGENTINA		4.193	4.193	
OTROS ELEMENTOS CULTURA		9.410	7.409	
OTROS ELEMENTOS RECOLETOS 23		1.125	595	
OTROS ELEMENTOS SEGURIDAD VIAL (+IPAD)		72.421	43.665	
OTROS ELEMENTOS VEHÍCULO CORTESÍA		1.683	1.515	
PARAGUEROS		3.178	1.933	
PROYECTORES Y CAÑONES (+ EQ VIDEOCONFERENCIA)		11.771	11.126	
RED WIFI RECOLETOS 23		33.862	31.011	
ROUTERS		3.574	3.574	
SILLAS Y SILLONES		9.340	2.197	
INSTALACIONES TÉCNICAS Y OTRO INMOVILIZADO MATERIAL		9.912.061	4.661.289	
OBRAS CASA MAPFRE. CARTAGENA INDIAS		828.789		
OBRAS Y REFORMAS SALA BARCELONA		52.566		
ESTUDIO FACHADAS + LUMINARIAS EJE RECOLETOS - R23		30.907		
OBRA TORRE MAPFRE - BARCELONA		1.602.479		
INMOVILIZADO EN CURSO Y ANTICIPOS		2.514.741		
INMOVILIZADO MATERIAL		99.343.301	21.298.235	
TERRENO B. DE BRAGANZA. 14 (4 plantas)		3.495.985		
TERRENO TORRE MAPFRE BARCELONA		137.603.973		
CONSTRUCCIÓN B. DE BRAGANZA. 14 (4 PLANTAS)		3.160.022	674.327	
CONSTRUCCIÓN TORRE MAPFRE BARCELONA		37.796.027	37.176	
INVERSIONES INMOBILIARIAS		182.056.007	711.503	

(Datos en euros)

FUNDACIÓN MAPFRE

ANEXO 1

SOCIEDADES DEPENDIENTES Y ASOCIADAS A 31/12/16

Denominación	Forma Jurídica	Domicilio	Actividad	Participación				Capital	Reservas Otras partidas del patrimonio neto	Resultado		Valor en libros	Dividendos recibidos	(Deterioro)/ Reversión ejercicio	Deterioro Acumulado
				% Indirecta		Derechos de voto				Resultado de explotación	Resultad o del ejercicio				
				Direc ta	Indirec ta	Direc ta	Indirec ta								
INSTITUTO TECNOLÓGICO DE SEGURIDAD MAPFRE	S.A.	Paseo de Recoletos, 25 (Madrid)	Actividades relacionadas con la seguridad	100	0	100	0	65	-1	2.704	0	-	-		
CARTERA MAPFRE	S.L. Sociedad Unipersonal	Carretera de Majadahonda, 52 (Majadahonda, Madrid)	Holding	100	0	100	0	529.880	1.416.910	2.597.536	33.880	-	-		
											2.600.240				

(Datos en miles de euros)

Las acciones y participaciones directas no cotizan en bolsa.

FUNDACIÓN MAPFRE

SOCIEDADES DEPENDIENTES Y ASOCIADAS A 31/12/15

Denominación	Forma Jurídica	Domicilio	Actividad	Participación				Capital	Reservas Otras partidas del patrimonio neto	Resultado		Valor en libros	Dividendos recibidos	(Deterioro)/ Reversión ejercicio	Deterioro Acumulado
				% Indirecta		% Directa				Resultado de explotación	Resultado del ejercicio				
				Directa	Indirecta	Directa	Indirecta								
INSTITUTO TECNOLÓGICO DE SEGURIDAD MAPFRE	S.A.	Paseo de Recoletos, 25 (Madrid)	Actividades relacionadas con la seguridad	100	0	100	0	1.888	69	-3	2.704	0	-	-	
CARTERA MAPFRE	S.L. Sociedad Unipersonal	Carretera de Majadahonda, 52 (Majadahonda, Madrid)	Holding	100	0	100	0	10.596.280	483.010	1.149.820	2.597.536	40.210	-	-	
											2.600.240				

(Datos en miles de euros)

Las acciones y participaciones directas no cotizan en bolsa.

FUNDACION MAPFRE

ANEXO 2

MIEMBROS DE ÓRGANOS DE GOBIERNO Y DIRECCIÓN DE FUNDACIÓN MAPFRE Y SUS FILIALES,
ACCIONISTAS DE MAPFRE

TITULAR	NUMERO DE ACCIONES DE MAPFRE AL 31.12.16
HUERTAS MEJIAS, ANTONIO	357.485
NUÑEZ TOVAR, ANTONIO	305.330
HERNANDO DE LARRAMENDI MARTINEZ, LUIS	70.000
ALONSO BATRES, ANGEL	45.778
BAEZA GOMEZ, IGNACIO	195.175
BARBOSA HERNANDEZ, JOSE	28.128
CASAS GUTIERREZ, RAFAEL	82.231
JIMENEZ HERRADÓN, ANDRÉS	23.452
MARQUEZ OSORIO, RAFAEL	69.804
MIGUEL-ROMERO DE OLANO, ANTONIO	32.567
REBUelta BADIAs, ALFONSO	44.346
TEJERA MONTALVO, ESTEBAN	23
RAMOS RODRIGUEZ, CLAUDIO	35.660
DOMINGO SOUTO, JULIO	27.877
SANZ SEPTIÉN, MERCEDES	1.200
GUZMAN CORDOBA, ANTONIO	6.815
JIMENEZ BURILLO, PABLO	23
MONCLÚS GONZÁLEZ, JESÚS	3.500
RESTREPO MANRIQUE, DANIEL	23

